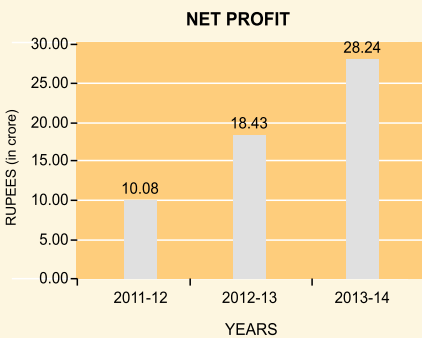


ADVANCES
DEPOSITS
FUNDS


પ્રગતિના પરિમાણો 31.03.2014

(₹ કરોડમાં)


✓ મંજૂર શેર ભંડોળ	₹	૭૫.૦૦	
✓ વસૂલ શેર ભંડોળ	₹	૪૯.૭૩	
✓ રિઝર્વ ફંડ	₹	૮૬.૧૬	
✓ અન્ય રિઝર્વ તથા ફંડો	₹	૨૮૩.૪૨	
✓ થાપણો : - મુદતી	₹	૧૪૬૧.૨૭	
- બચત	₹	૪૪૯.૪૯	
- ચાલુ	₹	૧૮૩.૮૬	₹ ૨૦૯૪.૬૨
✓ ધિરાણો	₹	૧૪૪૮.૫૧	
✓ રોકાણો : - ગવર્નમેન્ટ/એપ્રુવ્ડ સિક્કો.	₹	૬૫૦.૯૩	
- નાણાકીય સંસ્થાઓ	₹	૪.૮૯	
- બહાર ક્ષેત્રનાં સાહસો	₹	૧૭.૬૧	
- બેન્કો	₹	૨૯૮.૮૪	₹ ૯૭૨.૨૭
✓ કાર્યકારી ભંડોળ	₹	૨૬૮૮.૪૨	
✓ કાચો નફો	₹	૪૬.૮૮	
✓ ચોખ્ખો નફો	₹	૨૮.૨૪	
✓ 'કોસ્ટ ઓફ ડિપોઝિટ્સ'	%	૮.૦૪	
✓ 'કોસ્ટ ઓફ ફંડ્સ'	%	૬.૬૩	
✓ ગ્રોસ એન.પી.એ.	₹	૮.૯૮	
✓ નેટ એન.પી.એ.	શૂન્ય %		
✓ ઓડિટ વર્ગ			"A"
✓ સભાસદો			૮૧૧૯૩
✓ કર્મચારીગણ			૩૮૧



Board of Directors & Top Management




Mukesh Gajjar
(President)




Pravinchandra Jariwala
(Vice President)




Narendra Gandhi
(Director)




Jagdish Chandra Mehta
(Director)




Jayvadan Bodawala
(Director)



Jayvadan Jariwala
(Director)




Ashit Gandhi
(Director)




Mukesh Dalal
(Director)




Sunil Modi
(Director)




Sanjeev Tamakuwala
(Director)




Amit Gajjar
(Director)




Prvinchandra Modi
(Director)




Ashok Dalal
(GM)



Mayank Baxi
(AGM)



Vijay Desai
(AGM) (Additional)



Sanjay Sawal
(AGM)



BRANCHES

શાખાઓ...

વહીવટીતંત્ર

અશોક દલાલ

જનરલ મેનેજર

☎ ૯૩૭૫૭ ૪૩૦૨૦

મયંક બક્ષી

આસિ. જનરલ મેનેજર

☎ ૯૩૭૭૭ ૬૮૪૬૪

વિજય દેસાઈ

આસિ. જનરલ મેનેજર

(એડિશનલ)
☎ ૯૮૨૫૧ ૦૦૯૩૬

સંજય સાવલ

આસિ. જનરલ મેનેજર

☎ ૯૮૨૫૧ ૦૫૮૦૩



રજીસ્ટર્ડ/સેન્ટ્રલ ઓફિસ

'વસુધારા ભવન',

ટીમલીયાવાડ,

નાનપુરા,

સૂરત - ૩૯૫૦૦૧.



૨૪૬ ૪૬૨૧ થી ૪૬૨૫

ફેક્સ : (૦૨૬૧)

૨૪૬ ૪૫૭૭, ૨૪૬ ૪૫૮૨

INDEX અનુક્રમણિકા

વાર્ષિક સાધારણ સભાની નોટિસ Notice Of Annual General Meeting	01
બોર્ડ ઓફ ડિરેક્ટર્સ વતી વાર્ષિક અહેવાલની રજૂઆત Presentation of Annual Report on behalf of The Board of Directors	02
ચોખ્ખા નફાની ફાળવણી Distribution of Net Profit	06
નોન પરફોર્મિંગ એસેટ્સ / ધિરાણનું હેતુલક્ષી વર્ગીકરણ Non Performing Assets / Purposewise Classification of Advances	07
ડિરેક્ટરોની ચૂંટણીનું પરિણામ / ડિરેક્ટરોની સિદ્ધિઓ Result of Directors' Election / Achievements of Directors	08
બોર્ડ / પેટાસમિતિની મીટીંગમાં ડિરેક્ટરોની હાજરી Presence of Directors in Board / Sub Committee	09
ઓડિટર્સ રીપોર્ટ Auditor's Report	10
૩૧.૦૩.૨૦૧૪ના રોજનું સરવૈયું Balance Sheet as at 31st March '14	11
૩૧.૦૩.૨૦૧૪ના રોજ પૂરા થતાં વર્ષનું નફા નુકસાન ખાતું Profit & Loss Account For the year ended 31st March '14	25
નોટ્સ ઓન એકાઉન્ટ્સ Notes On Accounts	27
કેશ ફ્લો સ્ટેટમેન્ટ Cash Flow Statement	30
ધિરાણનું મુદત પ્રમાણે વર્ગીકરણ Termwise Classification of Advances	31
ગ્રાહકો / સભાસદોના ધ્યાનાર્થે Attention to Customers / Share Holders	32
પેટા કાયદાના સૂચિત સુધારા/ વધારા Proposed Amendment to Bye Laws	34
બેન્ક પ્રગતિની ગાથા Bank's Path Of Progress	37
ચિત્રયાત્રા Pic Tour	38



વાર્ષિક સાધારણ સભાની નોટિસ NOTICE OF ANNUAL GENERAL MEETING

બેન્કના સભાસદોને ખબર આપવામાં આવે છે કે બેન્કના સભાસદોની બાણુંમી વાર્ષિક સાધારણ સભા તા. ૨૧ મી જૂન, ૨૦૧૪, શનિવારના રોજ સવારે ૧૦.૦૦ કલાકે 'ગાંધી સ્મૃતિ ભવન', ટીમલીયાવાડ, નાનપુરા, સૂરત મુકામે નીચે જણાવ્યા મુજબના કામો માટે મળશે, જેમાં પધારવા નિમંત્રણ છે.

૧. તા. ૨૯-૦૬-૨૦૧૩ના રોજ મળેલ વાર્ષિક સાધારણ સભાની કાર્યવાહીની નોંધને બહાલી આપવાનું.
૨. તા. ૨૪-૧૧-૨૦૧૩ના રોજ મળેલ ખાસ સાધારણ સભાની કાર્યવાહીની નોંધને બહાલી આપવાનું.
૩. પ્રમુખશ્રીનું પ્રવચન.
૪. ૨૦૧૩-૨૦૧૪ના વર્ષના બેન્કના હિસાબ તપાસણીની ઓડિટર તરફથી આવેલી નોંધ સભા સમક્ષ વાંચી રજૂ કરવાનું.
૫. બેન્કની બોર્ડ ૨૦૧૩-૨૦૧૪ના વર્ષના બેન્કના કામકાજનો અહેવાલ તથા તા. ૩૧-૦૩-૨૦૧૪ના રોજનું સરવૈયું અને ૨૦૧૩-૨૦૧૪ના વર્ષનો નફા-નુકસાનનો હિસાબ રજૂ કર્યો છે, તે સ્વીકારવાનું અને ચોખ્ખા નફાની ફાળવણી કરવા અંગે બોર્ડ ઓફ ડિરેક્ટર્સે કરેલી ભલામણ અનુસારની ફાળવણી મંજૂર કરવાનું.
૬. ડિરેક્ટરોની બોર્ડ પર ખાલી પડતી ચાર બેઠકો માટે ડિરેક્ટરોને ચૂંટાયેલા જાહેર કરવાનું.
૭. તા. ૧૭-૦૬-૨૦૧૨ના રોજ મળેલી બેન્કના સભાસદોની નેવુંમી વાર્ષિક સાધારણ સભાએ મંજૂર કરેલા બેન્કના પેટા કાયદાઓના સુધારા-વધારા મ્હે. રજીસ્ટ્રાર સાહેબ, સહકારી મંડળીઓ, ગાંધીનગર તરફથી મંજૂર/નામંજૂર થઈ આવ્યા છે, તેની નોંધ લેવાનું.
૮. પરિશિષ્ટમાં જણાવ્યા મુજબના બેન્કના પેટા કાયદામાં સુચવેલા સુધારા વધારા મંજૂર કરવાનું.
૯. તા. ૧૮-૦૩-૨૦૧૪ની બોર્ડ ઓફ ડિરેક્ટર્સની મીટીંગમાં નક્કી થયા મુજબ The Surat People's Co-op. Bank Employee's ની ગ્રેજ્યુઈટીની રકમ LIC ઓફ ઈન્ડિયાએ આપેલ Valuation Reportમાં જણાવેલ રકમ મુજબ "The Surat People's Co-op. Bank E G G S" Trust એકાઉન્ટમાં ટ્રાન્સફર કર્યા પછી બેન્કના સ્ટાફ ગ્રેજ્યુઈટી ફંડમાં બાકી રહેતી રકમને રિઝર્વ ફંડમાં ટ્રાન્સફર મંજૂર કરવાનું.
૧૦. પ્રમુખશ્રી ની મંજૂરીથી જે રજૂ થાય તે.

તા. ૦૫-૦૬-૨૦૧૪

ખાસ નોંધ :

- ૧) જે કોઈ સભાસદને બેન્કના હિસાબ અંગે કોઈ ખુલાસા કે માહિતી જોઈતી હોય તો વાર્ષિક સાધારણ સભા મળવાના ઓછામાં ઓછા સાત દિવસ પહેલાં તે અંગે બેન્કને લેખિત જાણ કરવી કે જેથી સામાન્ય સભામાં આપી શકાય એવા ખુલાસા કે માહિતી આપી શકાય.

- ૨) બેન્કના ૨૦૧૩-૨૦૧૪ના વાર્ષિક અહેવાલની નકલ સેન્ટ્રલ ઓફિસ તથા તમામ શાખાઓ ઉપરથી તા. ૦૬-૦૬-૨૦૧૪ના રોજથી મળશે.

અશોક દલાલ

જનરલ મેનેજર



બોર્ડ ઓફ ડિરેક્ટર્સ વતી બેન્કના દરમાં વાર્ષિક અહેવાલની રજુઆત

આદરણીય સભાસદો :

ગુજરાતની બીજા ક્રમાંકની નફો કરતી અને દક્ષિણ ગુજરાતની સૌથી મોટી, અગ્રેસર અને લોકપ્રિય કો-ઓ. બેન્ક ધી સુરત પીપલ્સ કો-ઓ. બેન્કનું તા. ૩૧-૦૩-૨૦૧૪ ના રોજનું સરવૈયું, નાણાંકીય વર્ષ ૨૦૧૩-૧૪ નું નફા નુકસાન ખાતું તેમજ બેન્કના કામકાજ અને કાર્યસિદ્ધિઓનું સંક્ષિપ્ત વૃત્તાંત રજુ કરતા આનંદ અને ગૌરવની લાગણી અનુભવું છું. બેન્ક '૯૩' માં વર્ષમાં પ્રવેશીને ઊંચી ઉડાન ભરી રહી છે. વિકાસની કેડી કંડારનાર બેન્કની યશોગાથા માં આપ સૌ માનવંતા સભાસદો, ગ્રાહકો, શુભેછકો, બેન્કના કર્મચારીગણ તથા બોર્ડ ઓફ ડિરેક્ટર્સ સહભાગી છે. ૯૨ વર્ષની આ અવિરત, અખંડિત અને અતિ સુંદર કાર્યશૈલી માટે આપ સૌનો આભાર ... એક જ નાણાંકીય વર્ષમાં બેન્કના કુલ બિઝનેસમાં ₹ ૭૫૬.૭ કરોડની માતબર વૃદ્ધિ સાથે બેન્કનો કુલ બિઝનેસ ₹ ૩૫૪૩.૧૩ કરોડના વિક્રમી આંકડાને આંબી ગયો છે, જે બેન્કની સક્ષમતા, સઘ્ધરતા અને સભાસદો તથા ગ્રાહકોના વિશ્વાસનું પ્રતિક છે.

૨૦૧૩-૧૪ નાં નાણાંકીય વર્ષ દરમ્યાન બેન્કની થાપણોમાં ₹ ૪૧૮.૮૫ કરોડનો વધારો થતાં કુલ થાપણો ₹ ૨૦૮૪.૬૨ કરોડની તથા ધિરાણોમાં ₹ ૩૩૭.૭૫ કરોડની વૃદ્ધિ થતાં કુલ ધિરાણો ₹ ૧૪૪૮.૫૧ કરોડના ઐતિહાસિક લક્ષ્યાંકને પાર કર્યો છે.

જયારે સમગ્ર ખાનગી / રાષ્ટ્રીયકૃત બેન્કમાં NPA માં વૃદ્ધિ થઈ રહી છે ત્યારે આપણી બેન્કનું NPA છેલ્લા ઘણા વર્ષોથી સતત ઘટતું જઈ રહ્યું છે. વસુલાત ક્ષેત્રે સક્રિય પ્રયાસોથી અને ધિરાણના ગ્રાહકોના સકારાત્મક અભિગમને કારણે ગ્રોસ NPA કુલ ₹ ૮.૯૮ કરોડનું એટલે ફક્ત ૦.૬૨ ટકા છે.

સભાસદ સંખ્યા :

બેન્કના સભાસદોની સંખ્યામાં વર્ષ દરમ્યાન ૪.૯૦ ટકાની વૃદ્ધિ થઈ છે. ગતવર્ષની સરખામણીમાં ૩૭૮૯ નવા સભાસદોના વધારા સાથે કુલ સભાસદોની સંખ્યા ૮૧૧૯૩ થઈ છે.

શેર ભંડોળ :

બેન્કના શેર ભંડોળમાં ૭.૭૧ ટકાની વૃદ્ધિ નોંધાઈ છે. ₹ ૭૫ કરોડના અધિકૃત ભંડોળની સામે નાણાંકીય વર્ષ ૨૦૧૩-૧૪ દરમ્યાન ₹ ૩.૫૬ કરોડની વૃદ્ધિ સાથે કુલ ભરપાઈ શેર ભંડોળ ₹ ૪૮.૭૩ કરોડનું થયું છે.

અનામત તથા અન્ય ભંડોળ :

૨૦૧૨-૧૩ ના વર્ષના અંતે બેન્કના અનામત તથા અન્ય ભંડોળની રકમ ₹ ૩૫૬.૫૪ કરોડની હતી જેમાં ૨૦૧૨-૧૩ નાં વર્ષમાં ચોખ્ખા નફામાંથી તથા ૨૦૧૩-૧૪ ના વર્ષના કાચા નફામાંથી ફાળવેલ રકમોના તેમજ બેન્કના પેટા કાયદાની જોગવાઈ અનુસાર પ્રાપ્ત ડિવિડન્ડની રકમ અને પ્રવેશ ફી વિગેરેને ઉમેરાના કારણે કુલ ₹ ૧૩.૦૪ કરોડનો વધારો થતાં બેન્કની અનામત ત્યાં અન્ય ભંડોળની કુલ રકમ ₹ ૩૭૧.૫૩ કરોડ થઈ છે. સદરહુ રકમ માંથી વર્ષ દરમ્યાન રીટાયરમેન્ટ બેનીફીટ ફંડ માંથી ₹ ૧.૧૧ કરોડ તથા સ્ટાફ ગ્રેજ્યુએટી ફંડ માંથી ₹ ૦.૮૪ કરોડ નિવૃત્ત થયેલા કર્મચારીઓને ચુકવ્યા બાદ ૨૦૧૩-૧૪ ના વર્ષના અંતે અનામત તથા અન્ય ભંડોળ ₹ ૩૬૯.૫૮ કરોડનું થયું છે.

ડિપોઝિટ ઈન્સ્યુરન્સ એન્ડ ક્રેડિટ ગેરન્ટી કોર્પોરેશન (D.I.C.G.C.) હેઠળના વીમા કવચ અંગે :

સને ૧૯૬૮ થી સહકારી બેન્કોને આ યોજનામાં સમાવવામાં આવી છે. આજ દિન સુધી બેન્કે નિયમિત રીતે પ્રિમીયમ ભર્યું છે. ચાલુ વર્ષમાં પણ બેન્કે તા. ૩૦-૦૯-૨૦૧૪ સુધીનું કુલ ₹ ૧.૦૭ કરોડનું પ્રિમીયમ ભર્યું છે.

થાપણો :

ખાતેદારોનો આપણી બેન્ક પરનો વિશ્વાસ, આ વર્ષ દરમ્યાન થયેલા થાપણોના વિક્રમજનક વધારાથી સાબિત થાય છે. આપણી બેન્કે થાપણોમાં ચાલું વર્ષ દરમ્યાન ૨૫ ટકાના વૃદ્ધિ દર સાથે ₹ ૪૧૮.૮૫ કરોડની જંગી વૃદ્ધિ હાંસલ કરતાં કુલ થાપણો ₹ ૨૦૮૪.૬૨ કરોડની થઈ છે. વર્ષાન્તે LOW COST DEPOSIT અને NO COST DEPOSIT ૩૦.૨૪ ટકા છે.



ધિરાણો :

સરળ, સહકારભરી તથા પારદર્શક કાર્યપદ્ધતિને કારણે આપણી બેન્કનાં વિકાસમાં ધિરાણોનો ફાળો હંમેશા અગ્રેસર રહ્યો છે. વર્ષ ૨૦૧૩-૧૪ દરમ્યાન બેન્કે વિક્રમજનક ૨૧.૭૨ અરજીઓ દ્વારા ₹ ૭૨૯.૨૮ કરોડના ધિરાણો મંજૂર કરી તેની સામે કુલ ૨૧૧૪ ધિરાણ ખાતાઓમાં ₹ ૫૯૦.૬૩ કરોડ ના ધિરાણોની ચુકવણી કરી છે. વર્ષ દરમ્યાન ગ્રાહકો દ્વારા નિયમીત ચૂકવણી તથા વસુલાત થતાં, વર્ષના અંતે ધિરાણોમાં ₹ ૩૩૭.૭૫ કરોડના વધારા સાથે ₹ ૧૪૪૮.૫૧ કરોડની કુલ બાકી છે.

વસુલાત (રીકવરી) :

બેન્કમાં ધિરાણો જેટલા મહત્વના છે. તેટલી જ તેની સમયસરની વસુલાત પણ મહત્વની છે. આપણી બેન્ક તેને હંમેશા પ્રાથમિકતા આપતી રહી છે. વસુલાતની નેત્રદિપક કામગીરીનો યશ, બેન્કના કર્મચારીઓના સતત મોનીટરીંગના સફળ પ્રયાસોને જાય છે. ચાલુ વર્ષે કુલ NPA ફક્ત ₹ ૮.૯૮ કરોડ છે. એ બેન્કના કુલ ધિરાણોનો સંદેભમાં ફક્ત ૦.૬૨ ટકા છે. જે ગત વર્ષની સરખામણીમાં ૦.૦૪ ટકાનો ઘટાડો થયેલ છે. વધુમાં બેન્કે નેટ NPA શુન્ય ટકાની પંરપરા વર્ષોથી જાળવી રાખી છે. જે બેન્કની સક્ષમતા અને સધ્ધરતા દર્શાવે છે.

રોકાણો :

૨૦૧૩-૧૪ ના વર્ષના અંતે આપણી બેન્કના રોકાણો ₹ ૯૭૨.૨૭ કરોડ છે. જે પૈકી ૬૬.૯૫ ટકા રોકાણો મધ્યસ્થ અને રાજ્ય સરકારની જામીનગીરીઓમાં કરવામાં આવ્યા છે. જે બેન્કની ઉત્કૃષ્ટ કામગીરીનું ઉદાહરણ છે. રીઝર્વ બેન્ક ઓફ ઈન્ડિયાના ધારાધોરણ મુજબ બેન્કની ચોખ્ખી માંગ તથા મુદતી જવાબદારીઓ (નેટ ડિમાન્ડ એન્ડ ટાઈમ લાયાબિલિટીઝ) ના ૪ ટકા જેટલો રોકડ અનામત ગુણોત્તર (CRR કેશ રિઝર્વ રેશીયો) રાખવો ફરજિયાત છે. જેની સામે બેન્કે તેના કરતા વધુ રોકડ અનામત ગુણોત્તર જાળવ્યો છે. વળી રિઝર્વ બેન્ક ઓફ ઈન્ડિયા નિર્ધારિત સંવેધાનિક પ્રવાહિતા ગુણોત્તર SLR (સ્ટેચ્યુટરી લિક્વિડિટી રેશીયો) ૨૫ ટકા જાળવવા માટે બેન્કે રાજ્ય અને મધ્યસ્થ સરકારની જામીનગીરીઓમાં તેમજ ટ્રસ્ટીઝ સિક્યોરીટીઝ માં ૨૫ ટકા રોકાણ કરવું ફરજિયાત છે. જેની સામે બેન્કે ૨૯.૨૯ ટકા રોકાણ કર્યું છે જે બેન્કની નાણાકીય તરલતા અને સધ્ધરતાનો પુરાવો છે.

કાર્યકારી ભંડોળ :

૨૦૧૨-૧૩ ના વર્ષના અંતે કાર્યકારી ભંડોળ ₹ ૨૧૭૦.૧૮ કરોડનું હતુ તે ૨૦૧૩-૧૪ ના વર્ષના અંતે ₹ ૨૬૮૮.૪૨ કરોડ થયું છે.

નફો :

સહકારી શબ્દને સાર્થક કરતી નીતી વિષયક પ્રણાલિકા હેઠળ ઓછા નફે બહોળો વેપારનો ઉદ્દેશ રાખી સભાસદો તથા ગ્રાહકોને સર્વશ્રેષ્ઠ સેવાઓ આપવાના અભિગમ સ્વરૂપ સહકારી બેન્કોના નફા ઉપર છેલ્લા કેટલાક વર્ષોથી આવકવેરો લાગવાથી બેન્કોની નફાકારકતાને દ્વિધારી અસર થઈ રહી છે. આ સંજોગોમાં પણ બેન્ક પોતાની સર્વ શક્તિઓનો મહત્તમ ઉપયોગ કરી નફાનું ધોરણ જાળવી રાખવામાં સફળ રહી છે. ચાલુ વર્ષે બેન્કે ₹ ૨૮.૨૪ કરોડ નો વિક્રમી ચોખ્ખો નફો હાસંલ કર્યો છે.

મૂડી પર્યાપ્તતા ગુણોત્તર(કેપીટલ એડીકવેશી રેશીયો—CRAR) :

મૂડી પર્યાપ્તતાના વૈશ્વિક ધારાધોરણ અનુસાર રિઝર્વ બેન્ક ઓફ ઈન્ડિયાએ, બેન્કો માટે નીચત કરેલા ૯% ના મૂડી પર્યાપ્તતા ગુણોત્તર સામે ૨૦૧૩-૧૪ ના વર્ષના અંતે બેન્કનો CRAR ૧૫.૨૭ ટકા છે. બેન્કની સધ્ધરતા દર્શાવતો આ

ટેકનોલોજી અપગ્રેડેશન ફંડ યોજના (TUFSS) હેઠળ ધિરાણ :

કેન્દ્રિય સરકાર દ્વારા TUFSS યોજનાની મુદત લંબાવતા બેંક દ્વારા આ યોજના અંતર્ગત કુલ ₹૬૬૬ ખાતાઓમાં કુલ ₹ ૩૦૫.૪૯ કરોડનું ધિરાણ આપ્યું છે. ગ્રાહકો વતી સબસીડી મેળવવા માટે બેંક હંમેશા કાર્યશીલ રહી છે અને બેંક દ્વારા, તે અંગે સઘન પ્રયત્નો થાય છે, જેથી ખાતેદારના હિત અને લાભ સાચવવામાં બેંક હંમેશા તત્પર રહી છે.

કમ્પ્યુટરાઈઝેશન :

વર્ષ ૨૦૧૩-૧૪ દરમિયાન આપણી બેંકે અગાઉના વર્ષોની જેમ જ આધુનિક ટેકનોલોજીની મદદથી બેંકિંગ ક્ષેત્રે ગ્રાહકોની અત્યાધુનિક જરૂરિયાતોને પૂરી પાડવામાં અગ્રેસર રહી છે.

બેંક દ્વારા SPB NET BANKING (Viewing Facility), ASBA, (Application Supported By Blocked Amount) EFT, RTGS, NEFT, e-payment તથા ATM ની સવલતો આપવામાં આવે છે. આપણી બેંક Ru-Pay Card માટે NPCI (નેશનલ પેમેન્ટ કોર્પોરેશન ઓફ ઈન્ડિયા)ની ડાયરેક્ટ મેમ્બરશીપ લેનાર દક્ષિણ ગુજરાતની પ્રથમ બેંક છે.

RuPay-India's Own Card

ભારતના રાષ્ટ્રપતિએ હાલમાં જ રાષ્ટ્રને અર્પણ કરેલું “RuPay” Card એ ભારતના તથા વિશ્વના ઇતિહાસમાં સુવર્ણ અક્ષરે લખી શકાય તેવી ઘટના છે. ઇલેક્ટ્રોનિક પેમેન્ટ ગેટવેની દિશામાં RBIની માર્ગદર્શિકા અનુસાર સંપૂર્ણપણે India's Own Card તરીકે RuPay કાર્ડ તૈયાર કરવામાં આવ્યું છે અને વિશ્વના મુખ્ય કાર્ડ બેન્ડ પેમેન્ટની સગવડ છે. હાલમાં VISA-Master Card સહિતના માત્ર સાત જ પેમેન્ટ ગેટવે કાર્યરત છે.

આપણી બેંક ગ્રાહકોને Ru-Pay Cardની સેવા આપનારી દક્ષિણ ગુજરાતની સૌપ્રથમ બેંક છે. નેશનલ ફાઈનાન્સીયલ સ્વીચ દ્વારા થનારા આ તમામ વ્યવહારો માટે આપણી બેંક ડાયરેક્ટ મેમ્બરશીપ ધરાવે છે, જેથી રાષ્ટ્રીય સ્તરની બધી જ સેવા ‘ડેબિટ કાર્ડ’ના રૂપમાં આપવાનું પણ શક્ય બન્યું છે.

"RuPay" કાર્ડના આકર્ષણો :-

૧. ૧.૬૦ લાખથી વધુ ATMથી 24x7 કેશની તથા અન્ય વ્યવહારોની સુવિધા.
૨. ૯.૦૦ લાખથી વધુ POS-Point of Sale ઉપર તથા ૧૦૦૦૦ થી વધુ Sites ઉપર Online Shopping થઈ શકે તેવી સુવિધા.
૩. આ કાર્ડની સંપૂર્ણ વ્યવહારની પ્રક્રિયા આપણા દેશમાં જ થતી હોવાથી ગ્રાહકોના ટ્રાન્જેક્શનના ડેટા દેશની બહાર જતાં નથી.
૪. એકદમ પારદર્શક, સુરક્ષિત તથા અન્ય સમકક્ષ કાર્ડ સુવિધા કરતાં એકદમ કિંજાચતી દામે.

CTS-Cheque Truncation System

RBI દ્વારા અદ્યતન ટેકનોલોજી અપનાવી ઝડપી અને સુરક્ષિત રીતે રાષ્ટ્રીય સ્તરે ચેકોનું કલીયરીંગ થઈ શકે તે હેતુથી ૨૦૦૮માં દિલ્હી રાજ્યની બેંકોમાં આ સુવિધા શરૂ કર્યા બાદ અને તેની સફળતાના આધારે ૨૦૧૧થી ચેન્નઈ સેન્ટરમાં (CTS) સેવા શરૂ કરવામાં આવી. પશ્ચિમ ભારતના ગુજરાત, મહારાષ્ટ્ર, મધ્ય પ્રદેશ, છત્તીસગઢ અને ગોવા રાજ્યોનો સમાવેશ Western Grid Bankers Clearing House-WGBCHમાં કરવામાં આવ્યો છે. જેમાં મુંબઈ સહિત અમદાવાદ, સૂરત, ભોપાલ, ઈન્દોર જેવા ૨૦ મુખ્ય શહેરોની કુલ ૨૭૦ થી પણ વધારે બેંકોના ચેકોનું કલીયરીંગ મુંબઈ ખાતે કરાવામાં આવે છે.

ગૌરવની વાત એ છે કે આપણી બેંક આ WG-BCH ની ડાયરેક્ટ મેમ્બર છે અને તેના માટે જરૂરી CHI નો સોફ્ટવેર/ઈન્ફ્રાસ્ટ્રક્ચર પોતાની માલિકીના છે જેમાં રૂ. ૬૫.૦૦ લાખ જેવી માતબર રકમનું રોકાણ પણ કરવામાં આવ્યું છે. સવિશેષ આ કલીયરીંગ હાઉસ ઈન્ટરફેઈસની સેવા આપણી બેંક, સહકારી ધોરણે શહેરની અન્ય ૧૦ કો-ઓ. બેંકોને પણ પૂરી પાડી રહી છે.

૧. CTS સેન્ટરની કોઈ પણ બેંકોના ચેકનું ત્વરિત પેમેન્ટ મળી શકશે.
૨. ઇલેક્ટ્રોનિક ઈમેજ દ્વારા જ કલીયરીંગ થતું હોય ચેકને બીજી બેંકોમાં મોકલવાની મુકિત.
૩. ગ્રાહકોએ બેંકમાં ભરેલા ચેક પરત પણ મેળવી શકશે.



સભાસદ ઉત્કર્ષ ફંડ :

બેન્ક તેના સભાસદો માટેના ઉત્કર્ષ ફંડમાંથી, તેઓના કલ્યાણને ધ્યાનમાં લઈ છેલ્લા ૧૪ વર્ષથી 'જનતા પરિનલ એકસીડન્ટ વીમા પોલિસી' લઈ રહી છે. તે અંતર્ગત, વર્ષ દરમ્યાન અકસ્માતથી મૃત્યુ પામેલા ૨ સભાસદોના વારસદારોને સભાસદ દીઠ ₹ ૧ લાખ લેખે ₹ ૨ લાખ મળ્યા છે. બેન્કે તેમને અણધારી આફતોમાં Helping Hand બની આર્થિક રીતે ટેકો આપીને સેવાનું ઉત્તમ ઉદાહરણ પુરુ પાડ્યું છે.

આ ઉપરાંત બેન્ક સભાસદોના કલ્યાણાર્થે તેઓના સંતાનો-પૌત્રો-પૌત્રીને 'શૈક્ષણિક તેમજ ઈતર પ્રવૃત્તિ પ્રોત્સાહન ઈનામ યોજના' અંતર્ગત ધો. ૧૦-૧૨, સ્નાતક, અનુસ્નાતક, ઈતર રાજ્ય કે રાષ્ટ્રીય કક્ષાએ રમતગમત ક્ષેત્રે સિદ્ધિ મેળવનાર, ઉત્કૃષ્ટ માકર્સ લાવનારને ઈનામ તથા પ્રશસ્તિપત્ર આપે છે. ૨૦૧૩-૧૪ ના વર્ષમાં આ યોજનામાં બેન્કે ૨૦૬ લાભાર્થીઓને ₹ ૩.૬૩ લાખના ઈનામો આપ્યા છે.

માનવ સંશાધન વિકાસ (HRD) :

રાજનો બેંકિંગ ઉદ્યોગ, ટેકનોલોજી ઉપર મહત્તમ મદાર રાખે છે પરંતુ સાથે સાથે પ્રશિક્ષિત માનવ શક્તિ વિના બેંકિંગ લગભગ અશક્ય છે. આવી માનવ શક્તિના વર્તન, વલણ તથા વ્યવહારનાં સમન્વયથી જ કોઈપણ બેન્ક ઉત્તરોત્તર પ્રગતિ હાંસલ કરી શકે છે. બેન્ક પ્રત્યેની સંપૂર્ણ નિષ્ઠાને વરેલ ૩૮૧ કર્મચારીઓ બેન્કની પ્રગતિના ભાગીદારો છે.

બેન્કના ઉદ્દેશોની સાર્થકતા માટે વર્ષ દરમ્યાન બેન્કે ૫૮ કર્મચારીઓને RBI, NAFCUB, GUCBF, VAMINCOM, NICM, GSCB “ધી સાઉથ ગુજરાત કો. ઓ. બેન્કસ ફેડરેશન” તથા “સૂરત જીલ્લા સહકારી સંઘ” જેવી અગ્રગણ્ય સંસ્થાઓમાં વિવિધ મહત્વના કોર્સમાં તાલીમ આપી તેમના જ્ઞાનમાં વધારો કર્યો.

આ નાણાંકીય વર્ષ દરમ્યાન સર્વશ્રી હેમંત શાહ, વિજય દેસાઈ, મો. ઈકબાલ શેખ, અજય માસ્ટર, વિરેન્દ્ર જરીવાલા, કેતન જરીવાલા, જયપ્રકાશ શાહ, નવનીત ટીમ્મર, હીના મુખત્યાર તથા અજય દેવીલકર વચમચાઈ/સ્વૈચ્છિક રાજીનામાને લીધે બેન્કમાંથી નિવૃત્ત થયા છે. આ તમામ કર્મચારીઓની સેવાને અમો ખિરદાવી તેઓના શેષ જીવનમાં તંદુરસ્તી તથા સુખશાંતિ જળવાઈ રહે તેવી આપણી સૌની અભ્યર્થના.

પ્રમાણિકતાના પુરાવા (EXEMPLARY HONESTY) :

બેન્કના કર્મચારીઓ

શ્રી શાંતારામ કદમ સગરામપુરા શાખા	-	મુખ્ય શાખા	શ્રી મનિષ દેસાઈ	-
શ્રી હિમાંશુ લાકડાવાલા	-	સચીન શાખા	શ્રીમતી દક્ષા ગાંધી	- નવસારી શાખા
શ્રી નરેન્દ્ર ચેરાપ્લે શાખા	-	ટીમલીયાવાડ શાખા	શ્રી યોગેશ ગાયકવાડ-	એ.પી.એમ.સી.
શ્રી જયેશ જાદવ	-	એ.પી.એમ.સી. શાખા	એપ્રેન્ટીસ	કુ. સોનલ ઠાકર - ઉમરા શાખા

આપ સૌએ બેન્કની વિવિધ શાખાઓના લોકર્સ વિભાગમાં ભૂલથી રહી ગયેલા સોનાના દાગીનાઓ તથા વધારાની રોકડ રકમ સુપરત કરી પ્રમાણિકતાની મિશાલ દાખવી છે. આપ સૌને અંતઃકરણથી અભિનંદન

અન્વેષણ ઓડિટ :

બેન્કના હિસાબો તથા કામકાજનું અન્વેષણ, આ વર્ષે રાજ્યના સહકાર વિભાગની માર્ગદર્શિકા અનુસાર બેન્કે નિયુક્ત કરેલ ચાર્ટર્ડ એકાઉન્ટન્ટ મે. સી. એસ. જરીવાલા એન્ડ કું. એ કર્યું છે. વિશેષ રીઝર્વ બેન્ક ઓફ ઈન્ડિયાના આદેશ અનુસાર બેન્કની તમામ ૨૩ શાખાઓનું સહવર્તી અન્વેષણ (કન્કરન્ટ ઓડિટ) ચાર્ટર્ડ એકાઉન્ટન્ટથી થાય છે. તદુપરાંત નિયુક્ત ચાર્ટર્ડ એકાઉન્ટન્ટથી તમામ શાખાઓનું “ઈન્ટરનલ ઓડિટ” પણ કરવામાં આવે છે.

વિશેષમાં, બોર્ડ ઓફ ડિરેક્ટર્સના બે માનનીય ‘પ્રોફેશનલ ડિરેક્ટર’ની સેવાઓ ઓડિટ વિભાગના યોગ્ય નિયમન તથા અંકુશ માટે હંમેશા મળતી રહે છે. બોર્ડના સભ્યોની ‘ઓડિટ કમિટી’ પણ નિયમિત રીતે દ્વિમાસિક મીટીંગોથી માર્ગદર્શન આપે છે. તેને લીધે બેન્કના ‘હાઉસ કીપીંગ’, આંતરિક અંકુશ’, ‘કેશ મેનેજમેન્ટ’ જેવા ઘણા ક્ષેત્રોમાં સુધારાઓ થયા છે.



ચોખ્ખા નફાની ફાળવણી Distribution of Net Profit

The Bank has made a net profit of ₹ 28,23,78,169.87 for the year 2013-2014 and adding to that ₹ 208.80 the balance of last year's profit, the total profit for the current year comes to ₹ **28,23,78,378.67** which is recommended to be distributed as under :

Particulars	Rs.	Ps.	Rs.	Ps.
Net Profit			28,23,78,378.67	
Out of which to be transferred as per Bye-law No. 42 B/1 to 7				
To Reserve Fund (So that fund will be ₹ 99,69,88,200.00)	13,53,91,060.00			
To Education Cess	3,00,000.00			
To Payment of Dividend @ ₹ 15/- per share held for the full year (i.e. 01-04-2013 to 31-03-2014) and ₹ 1.25 per month per share for the shares applied for and acquired during the year.	7,25,00,000.00			
To Charity Fund (Fund is ₹ 29,00,000.00)	---			
To Urban Bank Credit Equalization Fund	1,11,28,200.00			
To Investment Fluctuation Reserve (Fund will be ₹ 16,82,95,000.00)	5,46,53,000.00			
To Building Fund (So that fund will be ₹ 48,70,00,000.00)	20,00,000.00			
			27,59,72,260.00	
Out of which to be transferred as per Bye-law No. 42 C				
To Contingency Fund (So that fund will be ₹ 1,82,00,000.00)	21,00,000.00			
To Centenary Celebration Fund (So that fund will be ₹ 90,00,000.00)	10,00,000.00			
To Capital Reserve (So that fund will be ₹ 1,19,00,000.00)	---			
To Building, Furniture and Fixtures Maintenance Fund (Fund is ₹ 1,50,45,000.00)	---			
To Gifts and Presents to Members and Others Fund (Fund will be ₹ 2,25,70,000.00)	23,15,000.00			
To Dividend Equalization Fund (So that fund will be ₹ 2,71,04,000.00)	73,057.50			
To Propaganda Fund (Fund is ₹ 82,25,000.00)	---			
To Staff and Members Uplift Fund (So that fund will be ₹ 9,21,500.00)	9,17,996.00			
			64,06,053.50	
Profit Carried forward to next year's account				65.17



નોન પરફોર્મિંગ એસેટ્સ Non Performing Assets

રિઝર્વ બેન્ક ઓફ ઈન્ડિયાની માર્ગદર્શિકા મુજબ ૨૦૧૨-૨૦૧૩ના વર્ષના નોન-પરફોર્મિંગ એસેટ્સની સરખામણીમાં ૨૦૧૩-૨૦૧૪ના વર્ષના અંતે નોન-પરફોર્મિંગ એસેટ્સની સ્થિતિ નીચે મુજબ છે:

As per RBI guidelines, Bank's position regarding NPA classification and provisioning for the year 2013-14, as compared to 2012-13, is as under :

(રકમ લાખમાં / ₹ in lacs)

એસેટ્સનો પ્રકાર / Types of Assets	૨૦૧૩-૧૪ના વર્ષના અંતે As on 31-03-2014		૨૦૧૨-૧૩ના વર્ષના અંતે As on 31-03-2013	
	ખાતાની સંખ્યા No. of A/cs.	રકમ Amount	ખાતાની સંખ્યા No. of A/cs.	રકમ Amount
નોન-પરફોર્મિંગ એસેટ્સ / Non-Performing Assets				
• સબ-સ્ટાન્ડર્ડ એસેટ્સ / Sub-Standard Assets	11	244.56	21	245.33
• ડાઉટફુલ એસેટ્સ / Doubtful Assets	80	473.75	116	290.86
• લોસ એસેટ્સ / Loss Assets	161	179.61	202	191.98
કુલ નોન-પરફોર્મિંગ એસેટ્સ / Total Non-Performing Assets	252	897.92	339	728.17
• સ્ટાન્ડર્ડ એસેટ્સ / Standard Assets	11375	143952.62	10984	110348.03
કુલ ધિરાણ / Total Advances	11627	144850.54	11323	111076.20
કુલ ધિરાણ સામે નોન-પરફોર્મિંગ એસેટ્સની ટકાવારી / % of Non-Performing Assets to Total Advances	0.62%		0.66%	

નોન-પરફોર્મિંગ અને સ્ટાન્ડર્ડ એસેટ્સ અંગેના રિઝર્વ બેન્ક ઓફ ઈન્ડિયાના ધારાધોરણો અનુસાર નોન-પરફોર્મિંગ એસેટ્સ અંગેની જોગવાઈ ઉપરાંત સ્ટાન્ડર્ડ એસેટ્સની જોગવાઈ રાખવાનું પણ ફરજિયાત હોવાથી તે મુજબ તા. ૩૧-૦૩-૨૦૧૪ના રોજ સ્ટાન્ડર્ડ એસેટ્સનું ફંડ ₹ ૬૦૨ લાખ થાય છે તથા ૨૦૧૩-૨૦૧૪ના વર્ષના અંતે બેન્કે નોન પરફોર્મિંગ એસેટ્સ અંગે ₹ ૧૧૦૯.૨૯ લાખની જોગવાઈ રાખવી ફરજિયાત છે, જેની સામે તા. ૩૧-૦૩-૨૦૧૪ના રોજ નોન પરફોર્મિંગ એસેટ્સ અંગેની કુલ જોગવાઈ ₹ ૧૧,૬૪૧.૫૦ લાખની છે, જે ૧૦.૪૯ ગણી છે.

As per RBI guidelines, provision for Standard Assets is also made mandatory in addition to that of Non Performing Assets accounts. Accordingly, as on 31st March, 2014 the provision for the standard assets is ₹ 602 lacs. The Total Provision for NPA as on 31st March, 2014 is ₹ 11,641.50 lacs as against the required provision of ₹ 1109.29 lacs, which is 10.49 times more.

ધિરાણનું હેતુલક્ષી વર્ગીકરણ / Purposewise Classification of Advances

તા. ૩૧-૦૩-૨૦૧૪ના અંતે કુલ ધિરાણ બાકીનું વિવિધ હેતુઓ પ્રમાણે વર્ગીકરણ નીચે મુજબ છે :

Purposewise Classification of Advances as on 31-03-2014 is as under :-

(રકમ લાખમાં / ₹ in lacs)

હેતુઓ Purposes	ખાતાની સંખ્યા No. of A/cs.	રકમ Amount
ખેત ધિરાણ / Agri / Horticulture	4	84.46
લઘુ ઉદ્યોગ / Small Scale Industries	2325	51361.60
અન્ય ઉદ્યોગ / Other Industries	60	1386.17
જથ્થાબંધ વેપાર / Wholesale Business	41	1472.46
છૂટક વેપાર / Retail Business	72	1696.22
શૈક્ષણિક / Educational	196	971.83
મકાન માટે સ્થાવર મિલ્કત-ખરીદી, બાંધકામ દુરસ્તી / Housing & Repairing	2307	15128.10
જીવન જરૂરિયાત-ચીજવસ્તુઓ, નિર્વાહ તથા પ્રાસંગિક ખર્ચ / Consumption	1028	2958.66
દેવાની ચૂકવણી / Repayment of Debts	42	238.59
સ્વરોજગાર / Self-Employed and Professionals	118	2290.18
વર્કિંગ કેપિટલ / Working Capital	1972	56010.09
અન્ય કારણસર / Others	3462	11252.18
કુલ / Total	11627	144850.54



ડિરેક્ટરોની ચૂંટણીનું પરિણામ RESULTS OF DIRECTORS' ELECTION

૨૦૧૪-૧૫ના વર્ષ દરમિયાન બોર્ડ ઓફ ડિરેક્ટર્સમાંથી નીચે મુજબના ચાર ડિરેક્ટરો નિવૃત્ત થતાં હોવાથી ચાર બેઠકો ખાલી પડતી હતી.

નિવૃત્ત થતાં ડિરેક્ટરોના નામ	૧. શ્રી અમિત ડી. ગજજર	૨. શ્રી મુકેશ સી. દલાલ
	૩. શ્રી પ્રવિણચંદ્ર પી. જરીવાલા	૪. શ્રી સંજીવ એન. તમાકુવાલા

ખાલી પડતી ૪ (ચાર) બેઠકો માટે કુલ ૫ (પાંચ) ઉમેદવારોએ ઉમેદવારી નોંધાવી હતી. જે પૈકી ૧ (એક) ઉમેદવારે પોતાની ઉમેદવારી તા. ૩૦-૦૪-૨૦૧૪ સુધીમાં પાછી ખેંચી લેતાં કુલ ૪ (ચાર) ઉમેદવારો બાકી રહ્યા હતાં જેથી ચૂંટણી કરવાની રહી ન હતી, બાકી રહેલા ૪ (ચાર) ઉમેદવારો બીનહરીફ ચૂંટાયેલા બહેર કરવામાં આવે છે.

તા. ૦૧-૦૫-૨૦૧૪

શ્રી મુકેશચંદ્ર એન. ગજજર
પ્રમુખ



ડિરેક્ટરોની સિદ્ધિઓ ACHIEVEMENTS OF DIRECTORS

શ્રી મુકેશચંદ્ર એન ગજજર (પ્રમુખ)	લાયન્સ કલબ કેન્સર ડીટેક્શન સેન્ટર મેનેજિંગ કમિટી સભ્ય તરીકે વરણી. ઉદના ઉદ્યોગનગર સંઘની વ્યવસ્થાપક કમિટીના સભ્ય તરીકે વરણી.
શ્રી જગદીશચંદ્ર મહેતા (ડિરેક્ટર)	NAFCUBમાં સર્વાધિક મનોથી વિજયી થઈ ડિરેક્ટર તરીકે વરણી. NAFCUB પ્રતિનિધિ તરીકે ગુજરાત TAFUCBના કમિટી મેમ્બર તરીકે વરણી.
શ્રી જયવદન ટી. જરીવાલા (ડિરેક્ટર)	કે.એલ.એસ. ખાંડવાલા ગર્લ્સ સ્કૂલ ખાલાજી રોડની લોકલ એડમિનિસ્ટ્રેટીવ કમિટીના ચેરમેન તરીકે વરણી.
શ્રી સુનિલ કે. મોદી (ડિરેક્ટર)	ગંધર્વ મહાવિદ્યાલય ટ્રસ્ટ, અમદાવાદના પ્રમુખ તરીકે વરણી. બૃહદ ગુજરાત સંગીત સમિતિ, અમદાવાદના પ્રમુખ તરીકે વરણી.
શ્રી મુકેશ સી. દલાલ (ડિરેક્ટર)	લુથરા મેનેજમેન્ટ કોલેજમાં ચેરમેન રીપ્રેઝન્ટેટીવ.
શ્રી સંજીવ તમાકુવાલા (ડિરેક્ટર)	સાઉથ ગુજરાત ચેમ્બર ઓફ કોમર્સ એન્ડ ઈન્ડસ્ટ્રીઝની એકાઉન્ટિંગ કમિટીના ચેરમેન તરીકે વરણી. સર કે. પી. કોલેજ ઓફ કોમર્સની વહીવટી કમિટીના અધ્યક્ષ તરીકે વરણી. ટી.એન્ડટી.વી. સાર્વજનિક વિદ્યાલયના વહીવટી કમિટીના અધ્યક્ષ તરીકે વરણી. સાર્વજનિક કોલેજ ઓફ એન્જી. એન્ડ ટેકનો.ની ગર્વનીંગ બોર્ડમાં સભ્ય તરીકે વરણી.
શ્રી અમિત ડી. ગજજર (ડિરેક્ટર)	સાઉથ ગુજરાત ચેમ્બર ઓફ કોમર્સ એન્ડ ઈન્ડસ્ટ્રીઝની મેનેજિંગ કમિટીના સભ્ય તરીકે વરણી. સાર્વજનિક એજ્યુકેશન સોસાયટીની મેનેજિંગ કમિટીના સભ્ય તરીકે વરણી. સૂરત ટેકનીકલ એજ્યુકેશન સોસાયટીની મેનેજિંગ કમિટીના સભ્ય તરીકે વરણી. ધી સૂરત ટેલિસ કલબની મેનેજિંગ કમિટીના સભ્ય તરીકે વરણી.





બોર્ડ તથા પેટા સમિતિની મીટિંગમાં ડિરેક્ટરોની હાજરી વર્ષ ૨૦૧૩-૧૪
PRESENCE OF DIRECTORS IN BOARD MEETING & SUB COMMITTEE YEAR 2013-14

અ.નં.	ડિરેક્ટરનું નામ	વર્ષ દરમ્યાન બોર્ડ ઓફ ડિરેક્ટર્સની મળેલી મીટિંગ	બોર્ડ ઓફ ડિરેક્ટર્સની મીટિંગમાં હાજરી	વર્ષ દરમ્યાન પેટા-સમિતિની મળેલી મીટિંગ જેના ડિરેક્ટર સભ્ય હોય	પેટા-સમિતિની મીટિંગમાં હાજરી
૧.	શ્રી મુકેશચંદ્ર ગજ્જર (પ્રેસીડેન્ટ)	૪૨	૪૧	૧૧૨	૧૦૬
૨.	શ્રી પ્રવીણચંદ્ર જરીવાલા(વાઈસ પ્રેસીડેન્ટ)	૪૨	૩૬	૧૧૬	૭૧
૩.	શ્રી નરેન્દ્રકુમાર ગાંધી	૪૨	૩૯	૪૬	૩૯
૪.	શ્રી જગદીશચંદ્ર મહેતા	૪૨	૩૪	૫૯	૪૯
૫.	શ્રી જયવદન બોડાવાલા	૪૨	૪૦	૮૬	૭૩
૬.	શ્રી જયવદન જરીવાલા	૪૨	૩૯	૮૮	૮૪
૭.	શ્રી આશિત ગાંધી	૪૨	૪૦	૯૧	૮૧
૮.	શ્રી મુકેશ દલાલ	૪૨	૨૯	૫૫	૩૬
૯.	શ્રી સુનિલ મોદી	૪૨	૩૩	૮	૦
૧૦.	શ્રી સંજીવ તમાકુવાળા	૪૨	૩૩	૫૧	૨૪
૧૧.	શ્રી અમીત ગજ્જર	૪૨	૩૫	૬૧	૪૮
૧૨.	શ્રી પ્રવીણચંદ્ર મોદી	૪૨	૩૬	૩૫	૩૨



Auditor's Report

To,
All members

The Surat People's Co-operative Bank Ltd

I have been appointed as Statutory Auditor of your bank for the financial year 2013-14 vide Order No.ASN/2460/J.four/273/year 2013 Dated: 13/08/2013 by the Hon'ble Registrar, Cooperative Society, Gujarat State, Gandhinagar. Subject to the conditions of the order and the guidelines issued from time to time and the information provided by the bank during the course of our audit work, I submit the attached audited Balance Sheet of The Surat Peoples' Coop. Bank Ltd. as on 31st March 2014 and Profit and Loss Account for the year ended on that date annexed thereto:

1. I conducted my audit in accordance with Auditing Standards generally accepted in India. Those standards require that I plan and perform the audit to obtain reasonable assurance about whether the financial statements are free of material misstatements. An audit includes examining, on a test basis, evidence supporting the amounts and disclosures in financial statements. An audit also includes assessing the accounting principles used and significant estimates made by the management as well as evaluating the overall financial statement presentation. I believe that my audit provides a reasonable basis for my opinion.
2. Further I report that:
 - a) I have obtained all the information and explanations which to the best of my knowledge and belief were necessary for the purposes of my audit;
 - b) In my opinion, proper books of account, as required by laws applicable to bank have been kept by the Bank, so far as appears from my examination of those books;
 - c) The Balance Sheet and Profit and Loss Account dealt with by this report are in agreement with the books of account;
 - d) In my opinion the Balance Sheet and Profit and Loss Account dealt with by this report comply with the mandatory Accounting Standards applicable to the Bank;
 - e) In my opinion, and based on information and explanation given to me, none of the Directors and/or office bearers are disqualified as on 31st March 2014 from being appointed as directors and/or office bearers in terms of provisions of Co-Operative Societies Act, 1961 and rules framed there under and as per Bye-Laws of the bank;
 - f) The bank has been managed by the Board of Directors as per provisions of Co-operative Societies Act, 1961 and rules framed there under and in accordance with the provisions of Bye-Laws of the bank;
 - g) The Board of Directors of the bank has adhered to circulars / resolutions and guiding instructions received from RBI from time to time;
 - h) The Bank has adequately maintained SLR and CRR as per RBI norms;
 - i) The Bank has classified the N.P.A. based on the guidelines issued by the R.B.I. and has accordingly made the provision for the N.P.A.
 - j) Advances given during the year to the members of the Board of Directors and their relatives are in accordance with the instructions of RBI and as per provisions of the Co-operative Societies Act, 1961 and rules framed there under;
 - k) There are no instances or cases covered under clause IX, X & XI of Annexure-E (Audit Report)
 - l) Report as per Co-operative Societies Act, 1961 (Part-I, Part-II & Annexure – A, B, C, Statement 1 & Patrak - 1 to 19) dated 12-05-2014 are annexed hereto.
 - m) In my opinion and to the best of my information and according to the explanation given to me, the said accounts subject to MOC, read together with the significant accounting policies and other notes thereon give the information required by the Co-operative Societies Act, 1961 and other laws applicable to the said bank in the manner so required and present a true and fair view in conformity with the accounting principles generally accepted in India:
 - i. In so far as it relates to Balance Sheet of the state of affairs of the Bank as at 31st March 2014;
 - ii. In so far as it relates to the Profit And Loss Account of the profit of the bank for the year ended on that date.

Place : Surat
Date : 12-05-2014

C. S. Jariwala & Co.
Chartered Accountants
FRN 114906W
Anuj C. Jariwala (Partner)
M. No. 109919 (Panel No. 559)



Balance Sheet As

As on 31-03-2013		ભંડોળ અને દેવું			As on 31-03-2014	
Rs.	Ps.	Capital and Liabilities	Rs.	Ps.	Rs.	Ps.
		(૧) અધિકૃત શેર ભંડોળ :				
75,00,00,000.00		(i) Authorised Share Capital :			75,00,00,000.00	
		૭૫,૦૦,૦૦૦ શેર પ્રત્યેક રૂા. ૧૦૦.૦૦નો 75,00,000 Share of Rs. 100/- each				
		(૨) ભરાયેલ શેર ભંડોળ :				
		(ii) Subscribed Share Capital :				
		૪૬,૧૬,૭૯૭ શેર પ્રત્યેક રૂા. ૧૦૦.૦૦નો (૪૪,૪૪,૫૮૩ શેર ગયા વર્ષના) 46,16,797 Shares of Rs. 100/- each (44,44,583 Share of Previous Year)				
		વ્યક્તિઓએ ધારણ કરેલા Held by Individuals	49,73,08,900.00			
		સહકારી સંસ્થાઓએ ધારણ કરેલા Held by Co-operative Institutions	---			
46,16,79,700.00		રાજ્ય સરકારશ્રીએ ધારણ કરેલા Held by State Government	---		49,73,08,900.00	
		રિઝર્વ ફંડ અને અન્ય રિઝર્વ્સ :				
		Reserve Fund and Other Reserves:				
80,30,81,122.50		રિઝર્વ ફંડ Statutory Reserve		86,15,97,140.00		
---		ખેતી વિષયક (ક્રેડિટ સ્ટેબિલાઇઝેશન ફંડ) Agricultural (Credit Stabilization Fund)		---		
47,35,00,000.00		ઈમારત ફંડ Building Fund		48,50,00,000.00		
---		કેપીટલ રિઝર્વ Capital Reserve		1,19,00,000.00		
2,67,62,951.10		ડિવિડન્ડ ઈકવિલાઇઝેશન ફંડ Dividend Equalization Fund		2,70,66,942.50		
13,80,00,000.00		ડૂબત લેણાં સામે રિઝર્વ ફંડ Bad Debts Reserve Fund		18,55,50,000.00		
97,86,00,000.00		ડૂબત અને શકમંદ લેણાં સામે રિઝર્વ Reserve for Bad & Doubtful Debts		97,86,00,000.00		
25,00,00,000.00		રોકાણના ઘસારા સામે રિઝર્વ Investment Depreciation Reserve		19,50,00,000.00		
9,00,00,000.00		ઈન્વેસ્ટમેન્ટ ફ્લક્ચ્યુએશન રિઝર્વ Investment Fluctuation Reserve		11,36,42,000.00		
9,48,00,000.00		લોંગ ટર્મ ઈન્ફ્રાસ્ટ્રક્ચર ફાઇનાન્સ રિઝર્વ Long Term Infrastructure Finance Reserve		11,75,00,000.00		
35,00,00,000.00		રીટાયરમેન્ટ બેનીફીટ ફંડ Retirement Benefit Fund		35,10,00,000.00		
1,66,00,000.00		અન્ય ખરાબ / શકમંદ એસેટ્સ સામે ખોગવાઈ Other Bad / Doubtful Assets Fund		1,66,00,000.00		
3,68,30,23,773.60		સરવાળો આગળ લઈ ગયા / Carried Forward		3,34,34,56,082.50	49,73,08,900.00	



Balance Sheet As

As on 31-03-2013		ભંડોળ અને દેવું					As on 31-03-2014	
Rs.	Ps.	Capital and Liabilities	Rs.	Ps.	Rs.	Ps.	Rs.	Ps.
3,68,30,23,773.60		સરવાળો આગળ લાવ્યા / Brought Forward			3,34,34,56,082.50		49,73,08,900.00	
		અન્ય ફંડો તથા રિઝર્વ્સ :						
		Other Funds and Reserves :						
		ધર્મદા ફંડ						
29,00,000.00		Charity Fund	29,00,000.00					
		પ્રચાર ફંડ						
82,25,000.00		Propaganda Fund	82,25,000.00					
		શતાબ્દી ઉજવણી ફંડ						
66,75,000.00		Centenary Celebration Fund	80,00,000.00					
		કન્ટિન્જન્સિસ ફંડ						
1,60,50,000.00		Contingency Fund	1,61,00,000.00					
		ઈમારત, ફર્નિચર, ફિક્ચર્સ, સંભાળ ફંડ						
1,50,45,000.00		Building, Furniture and Fixtures Maintenance Fund	1,50,45,000.00					
		સ્ટાફ ગ્રેજ્યુઈટી ફંડ						
23,00,00,000.00		Staff Gratuity Fund	22,16,48,425.00					
		કર્મચારી તથા સભાસદોનું ઉત્કર્ષ ફંડ						
25,000.00		Staff and Members Uplift Fund	3,504.00					
		સભાસદો તથા અન્યોને ભેટસોગાદ ફંડ						
1,81,00,000.00		Gifts and Presents to Members and others Fund	2,02,55,000.00					
		સ્ટાન્ડર્ડ એસેટ્સ સામે જોગવાઈ						
4,70,00,000.00		Contingent Provision against Standard Assets	6,02,00,000.00		35,23,76,929.00		3,69,58,33,011.50	
		મુખ્ય ગૌણ રાજ્ય ભાગીદારી ખાતું :						
		Principal / Subsidiary State Partnership Fund Account :						
		મધ્યસ્થ સહકારી બેન્કના શેરભંડોળ માટે						
		For Share Capital of Central Co-operative Bank						
		ખેતી વિષયક પ્રાથમિક ક્રેડિટ મંડળીઓના શેરભંડોળ માટે						
		For Share Capital of Primary Agricultural Credit Societies						
		અન્ય મંડળીઓના શેર ભંડોળ માટે						
---		For Share Capital of Other Societies					---	
4,02,70,43,773.60		સરવાળો આગળ લઈ ગયા / Carried Forward					4,19,31,41,911.50	



At 31st MARCH, 2014

As on 31-03-2013		મિલકત અને લેણું Property and Assets					As on 31-03-2014		
Rs.	Ps.		Rs.	Ps.	Rs.	Ps.	Rs.	Ps.	
3,73,07,79,304.52		સરવાળો આગળ લાવ્યા / Brought Forward						4,27,90,08,356.43	
		રોકાણો :							
		Investments :							
		(૧) મધ્યસ્થ અને રાજ્ય સરકારની જામીનગીરીઓમાં							
5,85,36,82,114.89		(i) In Central and State Government Securities				6,50,92,75,804.01			
		દાર્શનિક કિંમત							
		Face Value		6,48,54,00,000.00					
		બજાર કિંમત							
		Market Value		6,10,07,00,420.29					
		(૨) અન્ય ટ્રસ્ટી જામીનગીરીઓમાં							
---		(ii) In Other Trustee Securities							
		દાર્શનિક કિંમત							
		Face Value							
		બજાર કિંમત							
		Market Value							
		(૩) સહકારી સંસ્થાઓના શેરોમાં							
1,72,100.00		(iii) In Shares of Co-operative Institutions				1,72,100.00			
		(૪) અન્ય રોકાણો							
		(iv) Other Investments							
		નાણાકિય સંસ્થાઓમાં મુદતી થાપણો							
		F. D. with Financial Institutions							
		નાણાકિય સંસ્થાઓમાં રોકાણો							
10,10,06,060.00		Investment with Financial Institutions				4,89,01,060.00			
		જાહેર ક્ષેત્રના સાહસોમાં રોકાણો							
17,60,75,000.00		Investment with Public Sector Undertakings				17,60,75,000.00		6,73,44,23,964.01	
		મુખ્ય-ગૌણ રાજ્ય ભાગીદારી ફંડનું રોકાણ :							
		Invest. out of the Principal / Subsidiary State Partnership Fund :							
		ના શેરોમાં / In Shares of							
		(૧) મધ્યસ્થ સહકારી બેન્કો							
		(i) Central Co-operative Banks							
		(૨) ખેતી વિષયક પ્રાથમિક ક્રેડિટ મંડળીઓ							
		(ii) Primary Agricultural Credit Societies							
		(૩) અન્ય મંડળીઓ							
---		(iii) Other Societies							
9,86,17,14,579.41		સરવાળો આગળ લઈ ગયા / Carried Forward						11,01,34,32,320.44	



Balance Sheet As

As on 31-03-2013		ભંડોળ અને દેવું				As on 31-03-2014	
Rs.	Ps.	Capital and Liabilities		Rs.	Ps.	Rs.	Ps.
4,02,70,43,773.60		સરવાળો આગળ લાવ્યા / Brought Forward					4,19,31,41,911.50
		થાપણો અને અન્ય ખાતાઓ :					
		Deposits and other Accounts :					
		મુદતી થાપણો *					
11,79,39,44,753.51		Term Deposits*				14,61,26,96,477.64	
		(અ) વ્યક્તિઓની					
		Of Individuals		14,35,87,68,235.45			
		(બ) મધ્યસ્થ સહકારી બેંકોની					
		Of Central Co-operative Banks		---			
		(ક) અન્ય મંડળીઓની					
		Of Other Societies		25,39,28,242.19			
		બચત થાપણો :					
3,63,94,95,862.15		Saving Deposits :				4,49,49,59,776.80	
		(અ) વ્યક્તિઓની					
		Of Individuals		4,46,59,51,051.77			
		(બ) મધ્યસ્થ સહકારી બેંકોની					
		Of Central Co-operative Banks		---			
		(ક) અન્ય મંડળીઓની					
		Of Other Societies		2,90,08,725.03			
		ચાલુ થાપણો					
1,32,33,15,275.26		Current Deposits				1,83,85,62,861.91	
		(અ) વ્યક્તિઓની					
		Of Individuals		1,78,18,25,054.33			
		(બ) મધ્યસ્થ સહકારી બેંકોની					
		Of Central Co-operative Banks		---			
		(ક) અન્ય મંડળીઓની					
		Of Other Societies		5,67,37,807.58			20,94,62,19,116.35
		કોલ અને ટૂંકી મુદતની થાપણો					
		Money at Call and Short Notice :					
20,78,37,99,664.52		સરવાળો આગળ લઈ ગયા / Carried Forward					25,13,93,61,027.85
		Fixed Deposits	₹ 8,31,24,66,417.01	Gift Certificates		₹ 38,09,200.00	
		Vasudhara Deposits	₹ 2,95,657.40	Monthly Income Scheme Deposits		₹ 6,00,15,836.31	
		Recurring Deposits	₹ 10,18,56,056.02	Vasudhara Pension Plan Deposits		₹ 10,54,000.00	
		Cash Certificates	₹ 6,04,70,15,978.59	Vasudhara Tax Planning		₹ 8,61,83,332.31	

At 31st MARCH, 2014

As on 31-03-2013		મિલકત અને લેણું Property and Assets				As on 31-03-2014	
Rs.	Ps.	Rs.	Ps.	Rs.	Ps.	Rs.	Ps.
9,86,17,14,579.41		સરવાળો આગળ લાવ્યા / Brought Forward					11,01,34,32,320.44
		ધિરાણો :					
		Advances :					
		(૧) ટૂંકી મુદતની લોન, રોકડ શાખ, ઓવરડ્રાફ્ટ અને વટાવેલ બિલો પૈકી *					
5,48,57,35,461.16		(i) Short term loans, cash credits, overdraft and bills discounted*			6,85,51,59,026.67		
		of which secured against					
		(અ) સરકારી અને અન્ય જામીનગીરીઓના તારણ સામે					
		(a) Government and other approved securities		1,18,30,470.37			
		(બ) અન્ય વાસ્તવિક જામીનગીરીઓના તારણ સામે					
		(b) Other tangible securities		1,54,16,48,351.03			
		(ક) અન્ય જામીનગીરીઓ સામે					
		(c) Other securities		5,28,54,25,706.56			
		(ડ) અનસિક્યોર્ડ (જાત જામીન)					
		(d) Unsecured (Surety)		1,62,54,498.71			
		ઉપરના ધિરાણ પૈકી					
		of the advances above					
		વ્યક્તિઓ પાસેથી લેણી રકમ					
		Due from individuals		6,85,51,59,026.67			
		મુદત વીતી રકમ					
		Overdue		4,77,61,588.50			
		અંદાજેલું ડૂબત અને શકમંદ લેણું					
		Considered bad and doubtful		10,74,148.00			
15,34,74,50,040.57		સરવાળો આગળ લઈ ગયા / Carried Forward				6,85,51,59,026.67	11,01,34,32,320.44
*લિમિટેડ કંપનીઓને કરેલા ₹ ૮૯,૮૪,૩૨,૭૫૧.૫૬ના ધિરાણ સહિત							
*Inclusive of ₹ 89,84,32,751.56 advanced to Limited companies.							



Balance Sheet As

As on 31-03-2013		ભંડોળ અને દેવું				As on 31-03-2014		
Rs.	Ps.	Capital and Liabilities	Rs.	Ps.	Rs.	Ps.	Rs.	Ps.
20,78,37,99,664.52		સરવાળો આગળ લાવ્યા / Brought Forward					25,13,93,61,027.85	
		કરણ :						
		Borrowings :						
		(૧) રિઝર્વ બેન્ક ઓફ ઇન્ડિયા/રાજ્ય/મધ્યસ્થ સહકારી બેન્કમાંથી						
		(1) From Reserve Bank of India / State / Central Co-operative						
		Bank						
		(અ) ટૂંકી મુદતની લોન, રોકડ શાખ, ઓવરડ્રાફ્ટ પૈકી						
		(A) Short term loans, Cash credits and						
		Overdrafts of which secured against						
		(૧) સરકારી અને અન્ય માન્ય જામીનગીરીઓના તારણ સામે						
		(i) Government and other approved securities						
		(૨) અન્ય વાસ્તવિક જામીનગીરીઓના તારણ સામે						
		(ii) Other tangible securities	--				--	
		(બ) મધ્યમ મુદતની લોન પૈકી						
		(B) Medium term loans of which secured against						
		(૧) સરકારી અને અન્ય માન્ય જામીનગીરીઓના તારણ સામે						
		(i) Government and other approved securities						
		(૨) અન્ય વાસ્તવિક જામીનગીરીઓના તારણ સામે						
		(ii) Other tangible securities	--				--	
		(ક) લાંબી મુદતની લોન પૈકી						
		(C) Long term loans of which secured against						
		(૧) સરકારી અને અન્ય માન્ય જામીનગીરીઓના તારણ સામે						
		(i) Government and other approved securities						
		(૨) અન્ય વાસ્તવિક જામીનગીરીઓના તારણ સામે						
		(ii) Other tangible securities	--				--	
20,78,37,99,664.52		સરવાળો આગળ લઈ ગયા / Carried Forward					25,13,93,61,027.85	



At 31st MARCH, 2014

As on 31-03-2013		મિલકત અને લેણું Property and Assets			As on 31-03-2014	
Rs.	Ps.		Rs.	Ps.	Rs.	Ps.
15,34,74,50,040.57		સરવાળો આગળ લાવ્યા / Brought Forward			6,85,51,59,026.67	11,01,34,32,320.44
		(ર) મધ્યમ મુદતની લોન પૈકી >				
68,85,54,436.75		(ii) Medium term loans *			85,94,21,290.12	
		of which secured against				
		(અ) સરકારી અને અન્ય માન્ય જામીનગીરીઓના તારણ સામે				
		(a) Government and other approved securities	1,26,62,694.44			
		(બ) અન્ય વાસ્તવિક જામીનગીરીઓના તારણ સામે				
		(b) Other tangible securities	77,95,59,534.82			
		(ક) અન્ય જામીનગીરીઓ સામે				
		(c) Other securities	5,88,09,263.00			
		(ડ) અનસિક્યોર્ડ (જાતજામીન)				
		(d) Unsecured (surety)	83,89,797.86			
		ઉપરના ધિરાણ પૈકી				
		of the advances above				
		વ્યક્તિઓ પાસેથી લેણી રકમ				
		Due from individuals	85,94,21,290.12			
		મુદત વીતી રકમ				
		Overdue	41,55,945.19			
		અંદાજેલું ડૂબત અને શકમંદ લેણું				
		Considered bad and doubtful	28,71,982.58			
		(૩) લાંબી મુદતની લોન પૈકી >>				
4,90,43,23,493.64		(iii) Long term loans**			6,74,13,29,058.58	
		of which secured against				
		(અ) સરકારી અને અન્ય માન્ય જામીનગીરીઓના તારણ સામે				
		(a) Government and other approved securities			---	
		(બ) અન્ય વાસ્તવિક જામીનગીરીઓના તારણ સામે				
		(b) Other tangible securities	6,72,35,11,000.58			
		(ક) અન્ય જામીનગીરીઓ સામે				
		(c) Other securities	1,78,18,058.00			
		(ડ) અનસિક્યોર્ડ (જાતજામીન)				
		(d) Unsecured (surety)			---	
		ઉપરના ધિરાણ પૈકી				
		of the advances above				
		વ્યક્તિઓ પાસેથી લેણી રકમ				
		Due from individuals	6,74,13,29,058.58			
		મુદત વીતી રકમ				
		Overdue	3,67,43,959.35			
		અંદાજેલું ડૂબત અને શકમંદ લેણું				
		Considered bad and doubtful			---	
20,94,03,27,970.96		સરવાળો આગળ લઈ ગયા / Carried Forward			14,45,59,09,375.37	11,01,34,32,320.44
		*લિમિટેડ કંપનીઓને કરેલા ₹ ૮,૯૫,૦૦,૬૨૫.૭૫ ના ધિરાણ સહિત *Inclusive of ₹8,95,00,625.75 advanced to Limited companies				
		**લિમિટેડ કંપનીઓને કરેલા ₹ ૫૫,૯૫,૨૫,૦૦૫.૭૫ ના ધિરાણ સહિત ** Inclusive of ₹51,95,25,005.75 advanced to Limited companies				



Balance Sheet As

As on 31-03-2013		ભંડોળ અને દેવું			As on 31-03-2014			
Rs.	Ps.	Capital and Liabilities			Rs.	Ps.	Rs.	Ps.
20,78,37,99,664.52		સરવાળો આગળ લાવ્યા / Brought Forward					25,13,93,61,027.85	
		(૨) સ્ટેટ બેન્ક ઓફ ઈન્ડિયામાંથી						
		(2) From State Bank of India						
		(અ) ટૂંકી મુદતની લોન, રોકડ શાખ, ઓવરડ્રાફ્ટ પૈકી						
		(A) Short term loans, cash credits and overdrafts of which secured against						
		(૧) સરકારી અને અન્ય માન્ય જામીનગીરીઓના તારણ સામે						
		(i) Government and other approved securities						
		(૨) અન્ય વાસ્તવિક જામીનગીરીઓના તારણ સામે						
--		(ii) Other tangible securities					---	
		(બ) મધ્યમ મુદતની લોન પૈકી						
		(B) Medium term loans of which secured against						
		(૧) સરકારી અને અન્ય માન્ય જામીનગીરીઓના તારણ સામે						
		(i) Government and other approved securities						
		(૨) અન્ય વાસ્તવિક જામીનગીરીઓના તારણ સામે						
--		(ii) Other tangible securities					---	
		(ક) લાંબી મુદતની લોન પૈકી						
		(C) Long term loans of which secured against						
		(૧) સરકારી અને અન્ય માન્ય જામીનગીરીઓના તારણ સામે						
		(i) Government and other approved securities						
		(૨) અન્ય વાસ્તવિક જામીનગીરીઓના તારણ સામે						
--		(ii) Other tangible securities					---	
20,78,37,99,664.52		સરવાળો આગળ લઈ ગયા / Carried Forward					25,13,93,61,027.85	



At 31st MARCH, 2014

As on 31-03-2013		મિલકત અને લેણું Property and Assets				As on 31-03-2014	
Rs.	Ps.	Rs.	Ps.	Rs.	Ps.	Rs.	Ps.
20,94,03,27,970.96		સરવાળો આગળ લાવ્યા / Brought Forward		14,45,59,09,375.37		11,01,34,32,320.44	
		(ઝ) ડિફીટલ લોન :					
2,90,06,241.28		(iv) Decretal loans :				2,91,45,059.16	
		અંદાજેલું ડૂબત અને શકમંદ લેણું Considered bad and doubtful		1,40,14,700.91			14,48,50,54,434.53
		મળવાપાત્ર વ્યાજ :					
		Interest Receivable :					
27,85,47,458.00		રોકાણો પર પાકેલ વ્યાજ જે મળવાનું બાકી Interest accrued but not due on Investment				30,12,90,559.00	
---		રોકાણો પર પાકેલ વ્યાજ જે મળવાનું બાકી Interest accrued but not due on Investment				23,00,000.00	
1,81,90,236.20		મુદત વીતેલ વ્યાજ સામે અનામત (સામે દર્શાવ્યા મુજબ) : Overdue Interest Reserve (As per Contra) :				27,24,04,770.33	57,59,95,329.33
		જે પૈકી અંદાજેલું ડૂબત અને શકમંદ લેણું Considered bad and doubtful of recovery		1,04,93,209.23			
		બિલ્સ રિસીવેબલ :					
48,88,557.73		Bills Receivable :					56,71,705.96
		(સામી બાબુએ બિલ્સ ફોર કલેક્શન પ્રમાણે) (Being Bills for Collection as per contra)					
		શાખાના હવાલા :					
---		Branch Adjustments :					---
		ઈમારત (ઘસારા બાદ) :					
8,29,83,400.00		Premises (after Depreciation) :					8,51,75,700.00
		રાયરચીલું તથા જડતર (ઘસારા બાદ) :					
5,11,77,000.00		Furniture and Fixtures (after Depreciation) :					6,36,34,300.00
21,40,51,20,864.17		સરવાળો આગળ લઈ ગયા / Carried Forward					26,22,89,63,790.26



Balance Sheet As

As on 31-03-2013		ભંડોળ અને દેવું				As on 31-03-2014		
Rs.	Ps.	Capital and Liabilities	Rs.	Ps.	Rs.	Ps.	Rs.	Ps.
20,78,37,99,664.52		સરવાળો આગળ લાવ્યા / Brought Forward					25,13,93,61,027.85	
		(૩) રાજ્ય સરકાર પાસેથી						
		(3) From State Government						
		(અ) ટૂંકી મુદતની લોન, રોકડ શાખ, ઓવરડ્રાફ્ટ પૈકી						
		(A) Short term loans, cash credits and overdrafts of						
		which secured against						
		(૧) સરકારી અને અન્ય માન્ય જામીનગીરીઓના તારણ સામે						
		(i) Government and other approved securities						
		(૨) અન્ય વાસ્તવિક જામીનગીરીઓના તારણ સામે						
		(ii) Other tangible securities						
		(બ) મધ્યમ મુદતની લોન પૈકી						
		(B) Medium term loans of which secured against						
		(૧) સરકારી અને અન્ય માન્ય જામીનગીરીઓના તારણ સામે						
		(i) Government and other approved securities						
		(૨) અન્ય વાસ્તવિક જામીનગીરીઓના તારણ સામે						
		(ii) Other tangible securities						
		(ક) લાંબી મુદતની લોન પૈકી						
		(C) Long term loans of which secured against						
		(૧) સરકારી અને અન્ય માન્ય જામીનગીરીઓના તારણ સામે						
		(i) Government and other approved securities						
		(૨) અન્ય વાસ્તવિક જામીનગીરીઓના તારણ સામે						
		(ii) Other tangible securities						
		(૪) અન્ય સ્ત્રોતો :						
		(4) Loans from other sources :						
		બિલ્સ ફોર કલેક્શન :						
48,88,557.73		Bills for Collection :					56,71,705.96	
		(સામી બાબુ બિલ્સ રિસીવેબલ પ્રમાણે)						
		(Being Bills Receivable as per Contra)						
		શાખાના હવાલા :						
		Branch Adjustment :						
		મુદત વીતેલ વ્યાજ સામે અનામત (સામે દર્શાવ્યા મુજબ) :						
1,81,90,236.20		Overdue Interest Reserve (As per Contra) :					27,24,04,770.33	
		ચૂકવવાપાત્ર વ્યાજ :						
16,26,52,554.56		Interest Payable :					22,94,44,950.81	
20,96,95,31,013.01		સરવાળો આગળ લઈ ગયા / Carried Forward					25,64,68,82,454.95	

At 31st MARCH, 2014

As on 31-03-2013		મિલકત અને લેણું Property and Assets				As on 31-03-2014	
Rs.	Ps.		Rs.	Ps.	Rs.	Ps.	Ps.
21,40,51,20,864.17		સરવાળો આગળ લાવ્યા / Brought Forward					26,22,89,63,790.26
		અન્ય અસ્કયામતો :					
		Other Assets :					
13,93,42,913.07		એડવાન્સ ઈન્કમેટેક્સ અને ટીડીએસ રીકવરેબલ					20,35,28,165.00
		લોકલ ક્લીઅરિંગ					29,37,86,341.70
28,58,964.00		અગાઉથી ચૂકવેલ ભાડું, વીમો તથા અન્ય ખર્ચ					27,18,516.00
22,92,810.00		ટેલિફોન, પોસ્ટ ઓફિસ તથા અન્ય ડિપોઝિટ્સ					23,25,922.00
31,88,489.00		સ્ટેમ્પ્સ					35,10,880.00
11,13,642.65		કેશ એમ્બેઝલમેન્ટ					11,13,642.65
13,60,633.00		મુદતી થાપણોના વ્યાજ પર, સર્વિસ કોન્ટ્રાક્ટ તથા પ્રોફેશનલ ફી પર તથા MICR પ્રોસેસિંગ ચાર્જ્સ પર ટી.ડી.એસ. વસૂલ લેવાનો બાકી : T. D. S. recoverable on Term Deposits, Service Contract and Professional fees & MICR Processing Charges					13,32,288.00
10,00,000.00		સિક્યુરિટી ડિપોઝિટ - (NSDL) Security Deposit - (NSDL)					10,00,000.00
12,75,40,000.00		સિક્યુરિટી ડિપોઝિટ - (CCIL) Security Deposit - (CCIL)					12,96,30,000.00
45,47,480.00		નોન-રીફંડેબલ ફી-એગ્રીકલ્ચરલ પ્રોડ્યુસ માર્કેટ કમિટી શાખા (APMC Br.) Non-Refundable Fee - APMC Branch					44,17,552.00
8,01,146.79		ડીમેટ ખાતા પર વસૂલ લેવા પાત્ર ચાર્જ્સ જે મળવાના બાકી Demat Charges recoverable					8,28,103.64
3,41,000.00		ડિફર્ડ ટેક્સ એસેટ્સ Deferred Tax Assets					1,41,000.00
		ચાંદીના સીકકારખોનો સ્ટોક - Stock of Silver Coins					1,05,15,565.05
1,71,20,400.61		અન્ય Others					60,57,612.74
21,70,66,28,343.29		સરવાળો આગળ લઈ ગયા / Carried Forward					26,88,98,69,379.04



Balance Sheet As

As on 31-03-2013		ભંડોળ અને દેવું				As on 31-03-2014	
Rs.	Ps.	Capital and Liabilities		Rs.	Ps.	Rs.	Ps.
20,96,95,31,013.01		સરવાળો આગળ લાવ્યા / Brought Forward					25,64,68,82,454.95
		અન્ય જવાબદારીઓ :					
		Other Liabilities :					
		(૧) ચૂકવવાપાત્ર બિલો					
2,79,90,504.54		(i) Bills Payable		10,03,20,879.02			
		(૨) ઉપાડ ન થયેલ ડિવિડન્ડ					
1,26,80,601.15		(ii) Unclaimed Dividend		1,36,75,059.90			
		(૩) ટેક્ષ માટેની જોગવાઈ					
14,79,26,418.00		(iii) Provision for Taxation		16,56,92,418.00			
		(૪) અર્બન બેન્ક ક્રેડિટ ઇક્વિલાઈઝેશન ફંડ					
2,64,23,500.00		(iv) Urban Bank Credit Equilisation Fund		3,55,15,800.00			
		(૫) સસ્પેન્ડ એકાઉન્ટ					
30,32,67,600.00		(v) Suspense Account		30,32,67,600.00			
		(૬) લોકલ ક્લીયરિંગ					
—		(vi) Local Clearing		30,27,79,131.54			
		(૭) પરચૂરણ					
3,44,97,766.06		(vii) Sundries		3,93,80,151.63		96,06,31,040.09	
		રીવર્સ રેપો અંતર્ગત પરત કરવાપાત્ર સીક્યુરીટી (સામે મુજબ)					
—		Secu. Deliverable under Reverse Repo (As Per Contra)				—	
		નફો અને નુકસાન :					
		Profit and Loss :					
		પાછલા વર્ષના સરવૈયા મુજબનો નફો					
		Profit as per last year's Balance Sheet		18,43,33,435.20			
		બાદ : વહેંચણી					
		Less : Appropriations		18,43,33,226.40	208.80		
		વત્તા : ચાલુ સાલનો નફો					
18,43,33,435.20		Add : Current Year's Profit			28,23,78,169.87	28,23,78,378.67	
		આકસ્મિક જવાબદારીઓ :					
		Contingent Liabilities :					
		આપેલી બાંહેધરીઓ પેટે ઉભેલી જવાબદારીઓ					
		For Guarantees/Letter of credit issued		30,39,36,179.00			
		<small>Note : Previous year's figures have been regrouped / reclassified wherever necessary so as to make them comparable with current year's figures.</small>					
21,70,66,50,837.96		કુલ સરવાળો / Total					26,88,98,91,873.71

As per my report of Even Date

C. S. Jariwala & Co.
Chartered Accountants
FRN 114906W

Anuj C. Jariwala (Partner)
M. No. 109919 (Panel No. 559)
SURAT. May 12, 2014.

Ashok Dalal
General Manager

Mayank Baxi
Asst. General Manager

Vijay Desai
Asst. General Manager
(Additional)

Sanjay Sawal
Asst. General Manager

At 31st MARCH, 2014

As on 31-03-2013		મિલકત અને લેણું Property and Assets					As on 31-03-2014	
Rs.	Ps.		Rs.	Ps.	Rs.	Ps.	Rs.	Ps.
21,70,66,28,343.29		સરવાળો આગળ લાવ્યા / Brought Forward					26,88,98,69,379.04	
--		રીવર્સ રેપો Reverse Repo					--	
--		રીવર્સ રેપો અંતર્ગત ખરીદેલ સીક્યુરીટી (સામે મુજબ) Security Purchased under Reverse Repo (As per Contra)					--	
22,494.67		દાવા પેટે પ્રાપ્ત કરેલ નોન-બેન્કિંગ અસ્કયામતો : Non-Banking Assets acquired in satisfaction of claims :					22,494.67	
--		નફો અને નુકસાન : Profit & Loss :					--	
21,70,66,50,837.96		કુલ સરવાળો / Total					26,88,98,91,873.71	

Mukeshchandra N. Gajjar
President
Pravinchandra P. Jariwala
Vice President

Narendra M Gandhi
Jagdishchandra S Mehta
Jayvadan N Bodawala
Jayvadan T Jariwala
Ashit V Gandhi

Directors

Mukesh C Dalal
Sunil K Modi
Sanjiv N Tamakuwala
Amit D Gajjar
Pravinchandra P Modi

Profit & Loss Account

2012-2013		ખર્ચ Expenditure	2013-2014	
Rs.	Ps.		Rs.	Ps.
1,17,80,39,729.48		થાપણો, કરબો વિ. પરબું વ્યાજ Interest on deposits, borrowings etc.		1,48,42,35,492.43
27,19,45,793.25		પગાર, ભથ્થાં તથા પ્રોવિડન્ટ ફંડ Salaries, Allowances and Provident Fund		29,77,79,647.96
21,000.00		ડિરેક્ટરો અને સ્થાનિક સમિતિના સભ્યોની ફી તથા ભથ્થાં Directors and Local Committee Members fees and allowances		21,000.00
1,89,02,770.79		ભાડુ, ટેક્સ, વીમો, લાઈટ વિ. Rent, Taxes, Insurance, Lighting, etc.		2,02,04,173.54
16,97,905.00		કાયદા ખર્ચ Law charges		16,90,529.00
34,72,868.86		તાર, ટપાલ અને ટેલિફોન ખર્ચ Postage, Telegrams and Telephone Charges		52,27,641.60
23,78,400.00		ઓડિટ ફી Audit Fees		27,21,490.00
2,03,73,365.62		મિલકત અંગેનો ઘસારો Depreciation on property		2,39,36,368.39
1,02,88,686.78		સ્ટેશનરી, છપામણી અને જાહેરખબર વિગેરે Stationery, Printing and Advertisement etc.		97,55,611.87
---		બિનબેન્કિંગ અસ્કયામતોના વેચાણ અથવા લેવડદેવડમાં આવેલી ખોટ Loss from sale of or dealing with Non-Banking Assets		---
---		રોકાણોમાં આવેલી ખોટ (નેટ) Loss on sale / redemption of Investment (Net)		---
8,57,97,695.10		અન્ય ખર્ચ Other Expenditures		13,45,18,514.47
21,25,609.00		અગાઉના વર્ષનો ઈલ્કમટેક્સ Income Tax in Respect of earlier Year		1,94,12,600.00
		ની જોગવાઈ : Provision for :		
13,50,00,000.00		ઈલ્કમટેક્સ Income-Tax		14,36,00,000.00
7,37,97,614.00		રીટાયરમેન્ટ બેનીફીટ ફંડ Retirement Benefit Fund		1,20,81,182.00
2,41,50,000.00		લોંગ ટર્મ ઈન્ફ્રાસ્ટ્રક્ચર ફાઇનાન્સ રિઝર્વ Long Term Infrastructure Finance Reserve		2,27,00,000.00
76,00,000.00		સ્ટાન્ડર્ડ અસ્કયામતો સામે આકસ્મિક જોગવાઈ Contingent Provision against standard assets		1,32,00,000.00
6,98,17,962.00		સ્ટાફ ગ્રેજ્યુઈટી ફંડ ખાતે Staff Gratuity Fund		--
---		અન્ય ખરાબ / શકમંદ અસ્કયામતો માટેનું ફંડ Other Bad / Doubtful Assets Fund		---
3,71,00,000.00		ખરાબ લેણાં રિઝર્વ ફંડ Bad Debt Reserve Fund		4,98,59,817.53
18,43,32,706.57		ચોખ્ખો નફો Net Profit		28,23,78,169.87

2,12,68,42,106.45

કુલ સરવાળો / Total

2,52,33,22,238.66

As per my report of Even Date

C. S. Jariwala & Co.

Chartered Accountants
FRN 114906W

Anuj C. Jariwala (Partner)

M. No. 109919 (Panel No. 559)
SURAT. May 12, 2014.

Ashok Dalal
General Manager

Mayank Baxi
Asst. General Manager

Vijay Desai
Asst. General Manager
(Additional)

Sanjay Sawal
Asst. General Manager

For The Year Ended 31st March, 2014

2012-2013		આવક Income	2013-2014	
Rs.	Ps.		Rs.	Ps.
		વ્યાજ અને ડિસ્કાઉન્ટ :		
		Interest and Discount :		
43,10,26,747.86		સરકારી કાગળનું વ્યાજ Interest on Government Securities		50,77,57,905.34
28,67,63,095.24		ઈન્વેસ્ટમેન્ટનું વ્યાજ તથા અન્ય વ્યાજ Interest on other Investment & other interest		31,20,02,396.96
1,33,961.00		ડિસ્કાઉન્ટ Discount on Bills Discounted		1,80,016.00
1,33,06,96,279.35		ધિરાણોનું વ્યાજ Interest on Loans and Advances		1,57,61,86,768.04
81,88,289.23		કમિશન, વટાવ અને દલાલી Commission, Exchange and Brokerage		75,22,648.49
--		સહાય અને દાન Subsidies and Donations		--
--		બિનબેન્કિંગ અસ્કયામતોના વેચાણમાંથી મળેલો નફો Income from Non-Banking Assets and profit from sale of or dealing with such assets		--
1,51,51,062.50		રોકાણો પર મળેલો નફો (નેટ) Profit on sale/redemption of Investment (Net)		1,61,54,960.00
5,48,82,671.27		અન્ય આવક Other Receipts		4,85,17,543.83
		ની જોગવાઈ : Provision for :		
		રોકાણના ઘસારા સામે રિઝર્વ Investment Depreciation Reserve		5,50,00,000.00
2,12,68,42,106.45		કુલ સરવાળો / Total	2,52,33,22,238.66	
Directors				
Mukeshchandra N. Gajjar President	Narendra M Gandhi	Mukesh C Dalal		
Pravinchandra P. Jariwala Vice President	Jagdishchandra S Mehta	Sunil K Modi		
	Jayvadan N Bodawala	Sanjiv N Tamakuwala		
	Jayvadan T Jariwala	Amit D Gajjar		
	Ashit V Gandhi	Pravinchandra P Modi		



NOTES ON ACCOUNTS AND SIGNIFICANT ACCOUNTING POLICIES

I. BASIS OF PREPARATION:

The accompanying financial statements are prepared on the historical cost basis, in accordance with normally accepted accounting principles on going concern basis and conform to the statutory provisions and practices prevailing within the co-operative banking industry in India. The Bank's accounts and operations are governed by the present Byelaws, provisions of The Gujarat State Co-operatives Societies Act, 1961 and Banking Regulation Act 1949 (as applicable to co-operative Societies) & rules made there under and guidelines of regulating authorities and Reserve Bank of India.

The Bank is operating its banking activities through Central Office, its 23 Branches and separate Demat segment.

II. SIGNIFICANT ACCOUNTING POLICIES

1. FIXED ASSETS:

- Fixed assets are stated at cost of acquisition or construction less accumulated depreciation. Fixed assets are capitalized at cost inclusive of legal and/or installation expenses.
- Non-refundable deposits paid for acquiring the Lease Hold Premises is being amortized over the period of Lease. Capitalized expenses incurred on leasehold assets is capitalized separately and depreciation is provided on such assets at WDV method (except on computers).
- Depreciation is charged for the whole year on new and existing assets over the estimated useful life of the fixed assets on written down value method at the following rates on all assets, except computers. As per guidelines of Reserve Bank of India depreciation on computers is provided at flat rate of 33.33%.

Nature of Assets	Rate of Depreciation in Current Year.	Nature of Assets	Rate of Depreciation in Current Year.
i Premises	10.00 % (WDV)	iv Motor Car	15.00 % (WDV)
ii Furniture & Fixtures	10.00 % (WDV)	v Computers	33.33 % (SLM)
iii Equipments	15.00 % (WDV)		

2. INVESTMENTS:

In accordance with the RBI Guidelines, Investments are classified into (i) 'Held to Maturity' (ii) 'Held for Trading' (iii) 'Available for Sale' categories (hereinafter called 'categories'). Also, investments are further classified and disclosed in Balance Sheet under five groups – Central & State Government securities, other approved securities, shares, other investments with financial institution and other investments with PSUs.

Basis of Classification:

Securities that are held principally for resale within 90 days from the date of purchase are classified as "Held for Trading".

Investments that the Bank intends to hold till maturity are classified as "Held to Maturity". These are carried at acquisition cost unless it is more than face value, in which case the premium is amortized over the period remaining to maturity.

Securities which are not to be classified in above categories are classified as "Available for Sale".

An investment is classified in any of the above categories at the time of its purchase.

Valuation of Investments:

- Investments under 'Held to Maturity' category: These are carried at acquisition cost and not marked to market. Any premium on acquisition is amortized equally over the remaining period of maturity of the security on straight-line basis. Such amortization of premium is transferred to Premium paid on Investment Amortized A/c in Profit and Loss Account.
- Individual scrip classified under 'Held for Trading' and 'Available for Sale' category: The valuation of investments held under available for sale category is determined security/script wise as per RBI guidelines and in accordance with methodology and value determined by Fixed Income Money Market and Derivatives Association of India (FIMMDA) and Primary Dealers Association of India (PDAI).
Each security is revalued at the market price or fair value determined as per Regulatory Guidelines and only the net depreciation of each group for each category is provided for and net appreciation if any is ignored. On provision for depreciation, the book value of the individual securities remains unchanged after marking to market.
- Investments are classified as performing and non-performing based on the guidelines issued by RBI. (Income Recognition and asset classification norms).

3. ADVANCES:

Advances are shown in balance sheet at its actual out-standing balances and Provisions for PA and NPAs are made on the basis of asset classification & provisioning requirements under the prudential norms laid down by the Reserve Bank of India from time to time.

4. ACCOUNTING FOR PROVISIONS, CONTINGENT

LIABILITIES/ASSETS:

The bank's policy is to ensure that the balance in provisions, specific funds (provisions) and assets are adequate to cover the probable out-flow of any expenses/liabilities and total principal amount outstanding in respect of all Non – Performing Advances, as also all other contingencies including Un-serviced and doubtful Investments and accordingly recognizes the provisions only when a reliable estimate of the amount of the obligation can be made.

5. STAFF BENEFITS:

Provident Fund: Eligible employees receive benefit from Provident Fund, which is defined contribution plan. The contribution made by Bank is charged to Profit and Loss Account. The Bank has no further obligations under the provident fund plan beyond its monthly contribution.

Provision for Retirement Benefit & Staff Gratuity Fund: As per consistent policy adopted by the Bank, every year the provision for retirement benefit & staff gratuity have been made out of profit by transferring the appropriate amount to specific (earmarked) reserve fund as considered appropriate by the management. Further, as per RBI guidelines, additional liability for staff gratuity for enhanced limit (i.e. from Rs 3.50 Lacs to Rs 10.00 lacs) shall be amortized over 5 years beginning from the financial year 2010-11, subject to a minimum of 1/5th of total amount involved. Payment of actual amount of obligation on retirement benefit and gratuity benefit to eligible employees is made out of such specific reserve fund during the year.

6. PROVISION FOR TAXATION:

Income tax expense is accrued in accordance with AS 22 – "Accounting for Taxes on Income" which includes current taxes and deferred taxes on estimated basis.

Deferred income taxes reflect the impact of current year timing differences between taxable income and accounting income for the year and reversal of timing differences of earlier years. Impact of unrecognized past deferred taxes due to differences between past taxable income and past accounting income has been reflected and charged to Profit & Loss Accounts. Deferred tax assets are recognized only to the extent that there is reasonable certainty that sufficient future taxable income will be available.

Current year taxes are determined in accordance with the prevailing tax rate and tax laws on estimated basis.

7. REVENUE RECOGNITION:

- Interest income is recognized in Profit and Loss account on accrual basis except interests on Non Performing Assets (including overdue bills) & Non Performing Investments are recognized on realization basis, as per RBI Guidelines.
- Commission, dividend & locker rent income are recognized on realization basis.
- Insurance claims are recognized on cash basis



III. NOTES ON ACCOUNTS:

1. CAPITAL TO RISK-WEIGHTED ASSET RATIO (CRAR):

The bank's Capital to Risk-weighted Assets Ratio (CRAR), calculated in accordance with the Reserve Bank of India guideline, is as follows;

Particulars	For the year	
	2013-2014	2012-2013
Capital Ratios		
Tier 1	13.26%	16.26%
Tier 2	2.01%	2.06%
Total Capital Ratio	15.27%	18.32%

There is no subordinated debt incurred by the Bank.

2. BUSINESS RATIOS/INFORMATIONS:

Particulars	For the year	
	2013-2014	2012-2013
Interest income as % of working funds	10.20%	10.35%
Non interest income as % of working funds	0.35%	0.44%
Operating profit as % of working funds	2.21%	2.63%
Return on assets	1.06%	0.89%
Business per employee (Rs. Lacs)	929.96	712.64
Gross Profit per employee (Rs. Lacs)	12.30	13.60
Net Profit per employee (Rs. Lacs)	7.41	4.71

3. INVESTMENTS:

In accordance with RBI Guidelines, the Bank's domestic gross investment portfolio is classified into three categories viz. 'Held to Maturity', 'Available for Sale' and 'Held for Trading' as under—

Classification	31-03-2014		31-03-2013	
	Amount	%	Amount	%
Held to Maturity – HTM	34097.67	50.63%	37854.68	61.74%
Available for Sale – AFS	33246.57	49.37%	23454.67	38.26%
Held for Trading – HFT	0.00	0.00%	0.00	0.00%
Total	67344.24	100.00%	61309.35	100.00%

• Total SLR investment to Net Demand and Time Liability is maintained at 30.31% comprising domestic HTM security (SLR) of 15.35% and AFS security (SLR) of 14.96%.

• The book value, market value and face value of investments under these three categories are as under:

As at March 31, 2014	BOOK VALUE				₹ Lacs	
	Held to Maturity	Available for Sale	Held for Trading	Total	Market Value	Face Value
Government securities	34095.95 (37852.96)	30996.81 (20683.86)	0.00	65092.76 (58536.82)	61007.00 (56923.12)	64854.00 (57686.80)
Other approved securities	0.00	0.00	0.00	0.00	0.00	0.00
Shares	1.72 (1.72)	0.00	0.00	1.72 (1.72)	1.72 (1.72)	1.72 (1.72)
Bonds of Financial Inst.	0.00	489.01 (1010.96)	0.00	489.01 (1010.06)	652.80 (1153.78)	1444.00 (1944.00)
Bonds of PSUs	0.00	1760.75 (1760.75)	0.00	1760.75 (1760.75)	1735.44 (1709.25)	1750.00 (1750.00)

Figures in bracket relate to previous year.

4. Composition of Non-SLR Investments as on 31st March 2014:

Issuer	Amounts	Extent of private Placement	Extent of 'Below investment grade' Securities	Extent of unrated securities	Extent of unlisted securities
Public Sector Undertakings	1060.75 (1010.75)	0.00	0.00	0.00	0.00
Financial Institutions	489.01 (1010.06)	0.00	0.00	0.00	0.00
Nationalized Banks	700.00 (700.00)	0.00	0.00	0.00	0.00
Others	1.72 (1.72)	0.00	0.00	0.00	0.00
Total	2281.48	0.00	0.00	0.00	0.00

Figures in bracket relate to previous year.

Non-performing Non SLR Investments:

	₹ Lacs	
	2013-2014	2012-2013
As at April 1	NIL	NIL
Addition during the Year	NIL	NIL
Reduction during the Year	NIL	NIL
As at March 31	NIL	NIL
Total Provision Held	NIL	NIL

Repo/Reverse Repo Transactions during 2013-14

	₹ Lacs			
	Minimum O/s during the Year	Maximum O/s during the Year	Daily Average O/s during the Year	Outstanding as on 31-03-2014
Securities sold under Repo	1499.71	1499.71	749.85	NIL
Securities purchased under Reverse Repo	299.65	8531.68	1858.54	NIL



Profit or Loss on Sale / Redemption of Investments during the Year:

₹ Lacs

	2013-2014	2012-2013
Profit on Sale / Redemption	266.04	236.42
(Loss) on Sale / Redemption	(104.49)	(84.91)
Net Profit / (Loss) on Sale / Redemption	161.55	(151.51)

A. During the year Rs. 5.50 Crore has been transferred from Investment Depreciation reserve to P & L A/c. being excess provision in Investment Depreciation reserve to be adjusted against mandatory provisioning in Investment Fluctuation reserve through P & L A/c. as per RBI guidelines.

B. The Board of Directors proposes rs. 5.47 Crores allocation from the profit of the year towards mandatory provisioning in Investment Fluctuation Reserve subject to approval of Annual General Meeting.

4. INVESTMENT FLUCTUATION & DEPRECIATION RESERVES:

₹ Lacs

Items	2013-2014		2012-2013	
	Required	Actual	Required	Actual
Investment Fluctuation Reserves	1662.33	1136.42	1172.73	900.00
Investment Depreciation Reserves	1225.21	1950.00	4.50	2500.00
Total Investments Fund as at March 31	2887.54	3086.42	1177.23	3400.00

5. EXPOSURES:

Exposure to Real Estate Sector

₹ Lacs

Particulars	2013-2014	2012-2013
Advance against Real Estate, Construction Business and Housing	18091.32	12433.76
Investment in Mortgaged based Securities	0.00	0.00
Total Lending to Real Estate Sectors	18091.32	12433.76

(As compiled by management and relied upon by auditors)

Exposure to Capital Market

₹ Lacs

Particulars	2013-2014	2012-2013
Advance against shares and debentures	296.33	419.52
Investments in shares, debenture & Equity oriented mutual funds*	0.00	0.00
Total Lending to Capital Market Sectors	296.33	419.52

(As compiled by management and relied upon by auditors)

*Above investment does not include bonds of PSUs & other investments.

6. Cost of deposits is 8.04 % as at 31-03-2014. (7.83% as at 31-03-2013).

7. There are no foreign currency assets & liabilities as at 31-03-2014 & 31-03-2013.

8. The amount of ₹30,32,67,600/- shown under 'Suspense account' under the head 'other liabilities' is the consideration received in respect of sale of land in F. Y. 2012-13 which has been directed by the Hon'ble High Court of Gujarat to be governed by the final directions by the Board of Nominees in its order dated 11/06/2012 in Special Civil Application No.6144 of 2012. The matter is still subjudice.

9. The amount of ₹30,32,67,600/- shown under 'Term Deposits' under the head 'Cash' has been kept aside with Uco Bank as "No Lien" as directed by the Hon'ble High Court of Gujarat to be Governed by the final directions by the Board of Nominees in its order dated 11/06/2012 in Special Civil Application No.6144 of 2012. The matter is still subjudice.

10. . ADVANCES TO DIRECTORS AND THEIR RELATIVES:

₹ Lacs

Advances	2013-14			2012-13		
	Sanctioned	Outstanding	% to total Advance	Sanctioned	Outstanding	% to total Advance
Fund Based	194.16	27.34	0.02%	193.82	26.45	0.02%
Non-fund Based	0.00	0.00	0.00	0.00	0.00	0.00
Total	194.16	27.34	0.02%	193.82	26.45	0.02%

11. Assets Quality:

₹ Lacs

Particulars	31 -03- 2014		31 -03- 2013	
(1) Net NPAs to Net Advances (%)		0%		0%
Percentage of Gross NPAs to Gross Advances		0.62%		0.66%
(2) NPAs (Gross)		898		728
(3) Net NPAs		0		0
(4) Movement of Provisions for NPAs				
Opening Balance		11166		10795
Provision made during the year		499		371
Write off Excess provision (utilized for write off)		23		0
Transferred to Other fund (As per P & L Appropriation)		0		0
Closing Balance		11642		11166
(5) Provisions on standard Assets:				
Provisions made during the year		132		76
Cumulative Provisions Held at the end of the year		602		470
(6) Non-performing assets purchased		0		0
Non-performing assets sold		0		0

Closing balance of gross and net NPA is net of Interest not collected (INCA) and uncollected interest.

12. **Payment made to DICGC:** Total payment to Deposit Insurance and Credit Guarantee Corporation (DICGC) paid is Rs 177.69 lacs in FY 2013-14 & Rs 129.19 lacs in FY 2012-13

13. **COMPARATIVE FIGURES :** The previous year's figures have been regrouped/reclassified wherever necessary to make it comparable with the current year's figures.

As per my report of Even Date

C. S. Jariwala & Co.

Chartered Accountants
FRN 114906W

Anuj C. Jariwala (Partner)

M. No. 109919 (Panel No. 559)

SURAT. May 12, 2014.

Ashok Dalal
General Manager

Mukeshchandra N. Gajjar
President

Pravinchandra P. Jariwala
Vice President



Cash Flow Statement
For The Year Ended 31st March, 2014

Amount in Lakhs

Particulars	Rs.	Rs.	Rs.
A. CASH FLOW FROM OPERATING ACTIVITIES			
Net Profit before tax & extraordinary items		2,823.78	
Add : Adjustment for :			
Depreciation on Assets	239.36		
Bad Debt Reserve Fund	498.60		
Provision for Income Tax	1,436.00		
Contingent Prov. Agnst standard Assets	132.00		
Retirement Benefit Fund	120.81		
Long Term Infra Finance Reserve	227.00		
Loss on sale of Assets	9.15		
Amortisation of Prem. On Investments	167.43		
Loss on Redemption of Investments	104.49		
Provision for Service Tax	92.20	3,027.04	
Less : Adjustment for :			
Trf	(550.00)		
Profit on sale of Assets	(0.60)		
Profit on sale of Investments	(266.04)		
Income Tax Paid	(2,115.37)	(2,932.01)	
Profit before change in Working Capital		2,918.81	
Less : Adjustment for :			
Increase in FD Investment	(4,357.00)		
Increase in Investments	(6,040.77)		
Increase in Advances	(33,774.35)		
Decrease in Other Liabilities	(2,252.98)	(41,919.13)	
Add : Adjustment for :			
Increase in Deposits	41,894.63		
Increase in Interest Accrued	667.92		
Decrease in Other Assets	1,728.75	40,833.81	
CASH FLOW FROM OPERATING ACTIVITIES			1,833.49
B. CASH FLOW FROM INVESTING ACTIVITIES			
Less: Adjustment for:			
Purchase of Fixed Assets		(394.43)	
CASH FLOW FROM INVESTING ACTIVITIES			(394.43)
C. CASH FLOW FROM FINANCING ACTIVITIES			
Add: Adjustment for:			
Issue of Shares		356.28	
Less: Adjustment for:			
Dividend Paid		(670.06)	
CASH FLOW FROM FINANCING ACTIVITIES			(313.77)
= Net increase in cash & cash equivalents			1,125.29
Add : Opening balance of cash and cash equivalent			11,780.92
= Closing balance of cash and cash equivalent			12,906.21



धिराधनुं मुदत प्रमाणे वर्गीकरण

Termwise Classification of Advances as on 31-03-2014

Particulars	Rs.	P.	Amount in Rs
ADVANCES :			
<u>Short Term Loans</u>			
Cash Credit, Overdraft and Bills Discounted			
of which secured against			
Government and other Approved Securities			1,18,30,470.37
Other Tangible Securities			1,54,16,48,351.03
Shares of Joint Stock Cos.	2,78,95,105.72		
Mortgage of Property	17,73,57,005.05		
Pledge of Goods	---		
Hypothecation of Goods	61,55,03,907.13		
Bank's Term Deposit Receipts	59,28,79,543.59		
Assignment of L.I.C. Policies	2,52,33,745.55		
Machinery	10,25,12,614.99		
Hypothecation of Articles	2,66,429.00		
Other Intangible Securities			5,30,16,80,105.27
Personal Surety	1,57,25,955.71		
Bills Discounted	5,28,443.00		
Bills Purchase	---		
Stock and Book Debts	5,28,54,25,706.56		
Bills Paid against L.C. opened	---		
Cash Purchase Limit	---		
Bills Discounted against C.L.L.C.	---		
Unsecured			100.00
			6,85,51,59,026.67
<u>Medium Term Loans</u>			
of which secured against			
Government and other Approved Securities			1,26,62,694.44
Other Tangible Securities			77,95,59,534.82
Shares of Joint Stock Cos.	---		
Machinery	50,57,56,655.49		
Mortgage of Property	3,86,43,737.73		
Hypothecation of Articles	12,54,93,415.77		
Bank's Term Deposit Receipts	10,53,67,150.66		
Assignment of L.I.C. Policies	42,98,575.17		
Hypothecation of Goods	---		
Other Intangible Securities			6,71,99,060.86
Stock and Book Debts	5,88,09,263.00		
Personal Surety	83,89,797.86		
			85,94,21,290.12
<u>Long Term Loans</u>			
of which secured against			
Government and other Approved Securities			6,72,35,11,000.58
Other Tangible Securities			
Shares of Joint Stock Cos.	94,534.00		
Machinery	4,21,46,55,646.19		
Mortgage of Property	2,31,93,79,702.01		
Hypothecation of Articles	12,76,24,398.04		
Bank's Term Deposit Receipts	5,74,10,781.34		
Assignment of L.I.C. Policies	43,45,939.00		
Other Intangible Securities			1,78,18,058.00
Stock and Book Debts	1,77,71,522.00		
Personal Surety	46,536.00		
			6,74,13,29,058.58

As per my report of Even Date

C. S. Jariwala & Co.
Chartered Accountants
FRN 114906W
Anuj C. Jariwala (Partner)
M. No. 109919 (Panel No. 559)
SURAT, May 12, 2014.

Ashok Dalal
General Manager

Mayank Baxi
Asst. General Manager

Vijay Desai
Asst. General Manager
(Additional)

Sanjay Sawal
Asst. General Manager



ગ્રાહકો / સભાસદોના ધ્યાનાર્થે

KIND ATTENTION TO CUSTOMERS / SHARE HOLDERS

⚙ અતૂટ વિશ્વાસ

- તા. ૦૧/૦૪/૨૦૧૪થી શરૂ થયેલા નાણાંકીય વર્ષના પ્રથમ બે માસમાં રૂ. ૧૦૦ કરોડથી વધુની ડિપોઝીટ જમા કરાવી થાપણદારોએ બેન્ક પ્રત્યે દાખવેલ અપ્રિતમ વિશ્વાસ.

⚙ થાપણદાર / ખાતેદાર સંલગ્ન

- થાપણદારની ₹ ૧ લાખ સુધીની તમામ થાપણ DICGC (Deposit Insurance & Credit Guarantee Corporation) દ્વારા વીમાથી સંપૂર્ણ સુરક્ષિત છે. તે અંગેનું પ્રીમિયમ સપ્ટે. ૨૦૧૪ સુધીનું ભરપાઈ કર્યું છે.
- બેન્ક ટ્રસ્ટની થાપણ સ્વીકારે છે.
- ૬૦ વર્ષ કે તેથી વધુ ઉંમરના વરિષ્ઠ નાગરિકો (Senior Citizens)ને થાપણની ખાસ વિશિષ્ટ યોજનાઓ સિવાયની ૧ વર્ષ કે તેથી વધુ મુદતની નવી/રીન્યુ મુદતી થાપણ પર ૧.૦૦ ટકા વધુ વ્યાજ.
- બેન્કની કોઈપણ શાખાના ગ્રાહકને, બેન્કના કોઈપણ ATM માંથી નાણાં ઉપાડવાની નિઃશુલ્ક સુવિધા ઉપલબ્ધ.

⚙ સભાસદ / શેર સંલગ્ન

- જે સભાસદો બેન્કમાં ઓવરડ્રાફ્ટ, કરંટ કે સેવિંગ્સ ખાતા ધરાવતા હોય અથવા અન્ય બેન્કમાં ખાતું ધરાવતા હોય તેવા સભાસદોને બેન્કનું ડિવિડન્ડ તેમના ખાતામાં સીધું જમા કરવા માટે, બેન્કના શેર ડિપાર્ટમેન્ટમાંથી ફોર્મ ભરી દેવું જેથી ડિવિડન્ડ સભાસદના ખાતામાં સીધું જમા કરી શકાય.
- સભાસદોને પોતાના જુના શેર સર્ટિફિકેટ્સ, ડિવિડન્ડ વોરંટ્સ તથા ઓળખપત્ર મેળવી લેવા સૂચના છે. જે સભાસદોને પોતાનો નવો સભાસદ આઈડેન્ટિટી કાર્ડ બનાવવો હોય તેમણે ફોટા સાથે શેર વિભાગ, સેન્ટ્રલ ઓફિસનો સંપર્ક કરવા વિનંતી.
- જાહેર કરેલા ડિવિડન્ડનો ત્રણ વર્ષમાં વટાવવામાં આવે નહીં તો તે ડિવિડન્ડ જપ્ત થઈ રિઝર્વ ફંડ ખાતે કાયદેસર ભરી જવામાં આવે છે, તો સભાસદો ડિવિડન્ડ ત્રણ વર્ષમાં વટાવી લે તે, તેમના પોતાના હિતમાં છે.

⚙ ગ્રાહકો / સભાસદો સંલગ્ન

- જે ખાતેદારોએ / સહખાતેદારોએ KYC (Know Your Customer) માર્ગદર્શિકા અંતર્ગત બેન્કમાં પુરાવાઓ આજ પર્યંત રજૂ કર્યા નથી, તેઓએ પુરાવાઓ રજૂ કરી દેવા, જેથી ખાતામાં જમા/ઉધાર વ્યવહારો થઈ શકે.
- SPB NETBANKING ના ટાઈટલ હેડળ પ્રથમ તબક્કામાં Viewing Facility ની સેવા ઉપલબ્ધ છે. જે અન્વયે પોતાના ખાતાનો વ્યવહાર, ખાતાનો ઉતારો, ચેકબુક મેળવવાની રીકવેસ્ટ વિ...ની સુવિધા મેળવી શકાય છે.
- બેન્કના ખાતેદારોને SPB Vasudhara RuPay ATM cum DEBIT CARD થી POS (Point of Sale) તથા Online Shopping નો લાભ.
- શેરના નવા ઈચ્યુઓમાં રોકાણ કરવા માટે 'ASBA' સેવાનો પ્રારંભ.
- જે ગ્રાહકો / સભાસદોએ હજુ સુધી 'નોમીનેશન'ની સુવિધા લીધી નથી, તેમણે આ અંગેનું નિર્ધારિત ફોર્મ ભરી 'નોમીની'ની નિમણૂક કરાવી લેવી. નોમીનેશન કરાવવાથી મૃત્યુ બાદ, આર્થિક વ્યવહારોમાં સુગમતા રહે.
- આપણી બેન્કના Area of Operationમાં વધારો કરવામાં આવ્યો છે.
- આપણી બેન્કને રીઝર્વ બેન્ક તરફથી ચીખલી અને વલસાડમાં શાખા ખોલવાની પરવાનગી મળી છે.
- બેન્ક દ્વારા ટૂંક સમયમાં બિરલા સનલાઈફ સાથે જોડાણ કરી ગ્રહકો માટે ઈન્સ્યુરન્સ સેવાનો પ્રારંભ કરવામાં આવનાર છે.



- RuPay ATM cum DEBIT CARD થકી ચુટીલીટી બીલ પેમેન્ટ સર્વિસીસ જેવી કે ગેસનું બીલ, લાઈટનું બીલ વિગેરે ટૂંક સમયમાં શરૂ થશે.
- બેન્કના CHI ઈન્ફ્રાસ્ટ્રક્ચરમાં સુરતનુ અન્ય ૧૦ કો. ઓ. બેન્કો સબ-મેમ્બર.
- બેન્કની ઉમરા શાખામાં કેશ ડીપોઝીટ મશીન (Bulk Note Acceptor) ગ્રાહક સેવા માટે તા. ૧૫-૦૫-૨૦૧૪થી ખુલ્લું મૂકવામાં આવેલ છે.
- ટૂંક સમયમાં સલાબતપુરા, વરાછા અને રાંદેર રોડ શાખાનું નવા પરિસરમાં સ્થળાંતર.
- ટૂંક સમયમાં e-Insurance સેવા શરૂ થશે.

⚙️ ડીમેટ ખાતેદાર સંલગ્ન

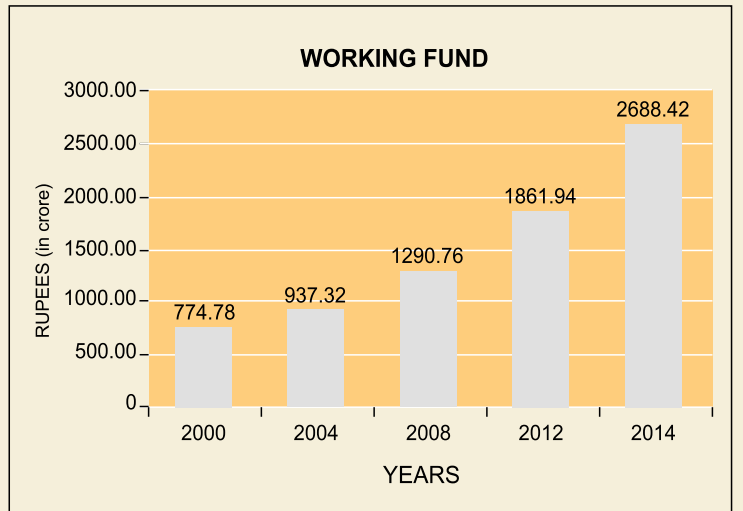
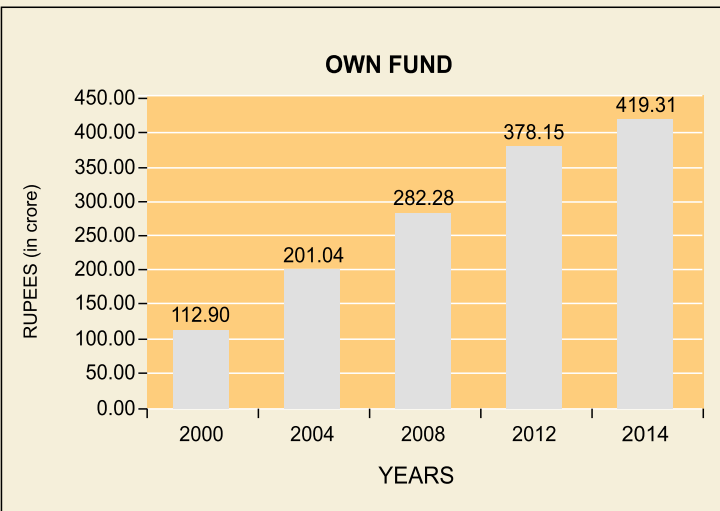
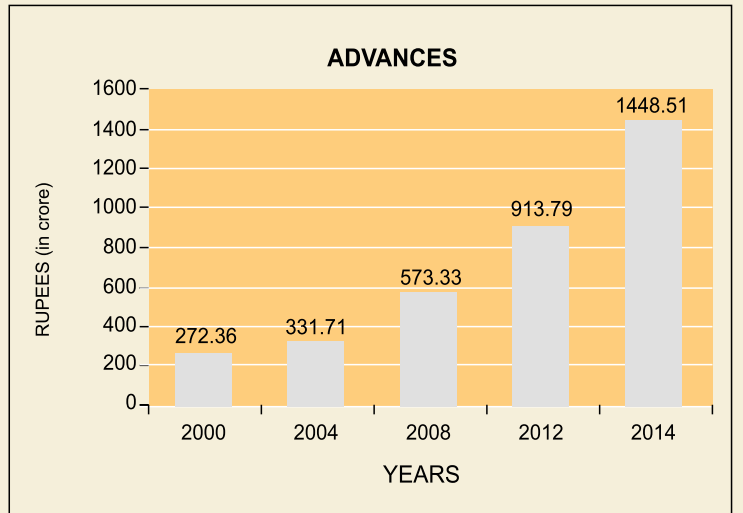
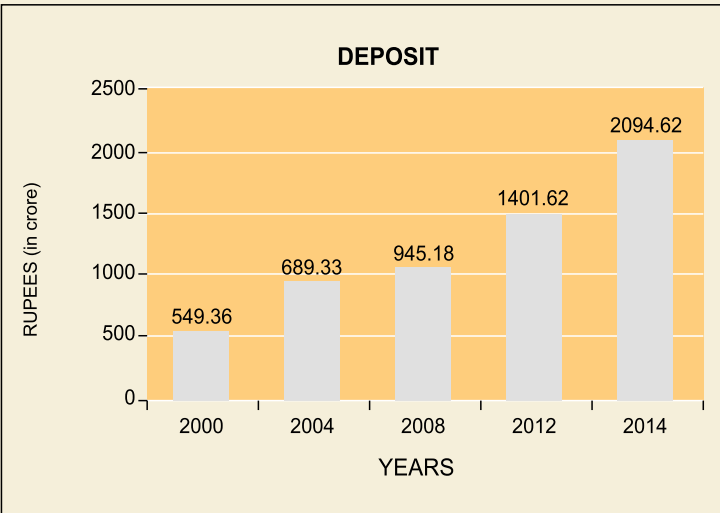
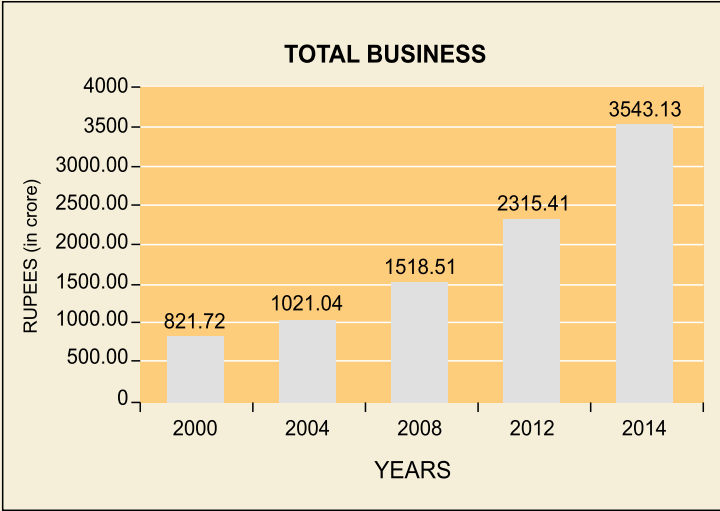
- જે ડીમેટ ખાતેદારોએ / સહખાતેદારોએ **PAN (પરમેનન્ટ એકાઉન્ટ નંબર)** કાર્ડ રજૂ કર્યો નથી તેમણે **PAN** કાર્ડ રજૂ કરી દેવાની સૂચના છે. જેથી ખાતામાં જમા/ઉધાર વ્યવહારો ચાલુ થઈ શકે.
- **ડીમેટ વ્યવહારોની માહિતી, ઘરબેઠાં મેળવવા NSDLની IDeAS (Internet based Demat Account Statement) ની સુવિધાનો લાભ હાલ વિના મૂલ્યે ઉપલબ્ધ.**
- ડીમેટ ખાતામાં ઉધાર વ્યવહારો અંગેની **DIS (ડિલિવરી ઈન્સ્ટ્રક્શન સ્લીપ)** રજૂ કરવાની ઝંઝટમાંથી **મુક્તિ માટે NSDLની SPEED-e સેવા** નજીવા દરે ઉપલબ્ધ.
- ડીમેટ ખાતામાં આપનો મોબાઈલ નંબર રજીસ્ટર કરાવો, SMS સુવિધાનો વિના મૂલ્યે લાભ મેળવો અને ખાતામાં **પ સ્કીપની જમા/ઉધાર નોંધ, ઓછા બેલેન્સને કારણે રદ થતી DIS, IPO / બોનસ શેર એલોટમેન્ટ / મ્યુચ્યુઅલ ફંડ જમા-ઉધાર, ખાતામાં સરનામું / ફોન નંબર બદલવાની તથા ઈન્વોકેશન ઓફ પ્લેજ સિક્યુરિટીની સૂચના** જાણો.
- ડીમેટ ખાતેદારોની માંગણીને ધ્યાનમાં લેતાં, **DIS (ડિલિવરી ઈન્સ્ટ્રક્શન સ્લીપ)** બેન્કની **નાનપુરા શાખા, અડાજણ શાખા, રાંદેર રોડ શાખા, ભટાર રોડ શાખા તથા નવસારી શાખા માં સ્વીકારાય છે.**




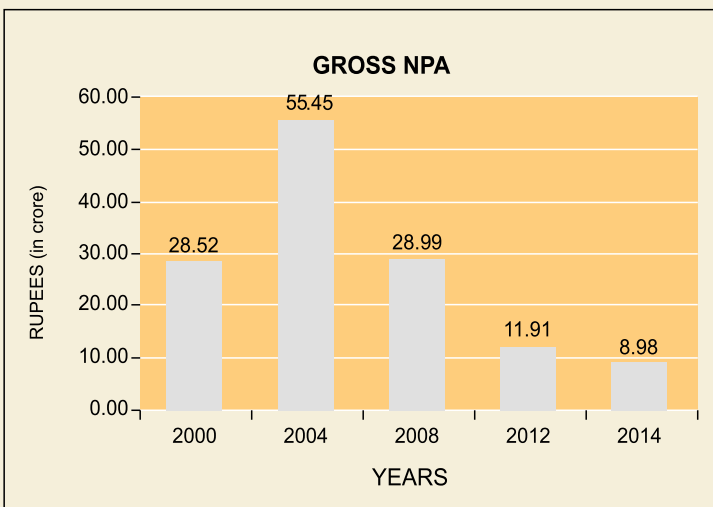
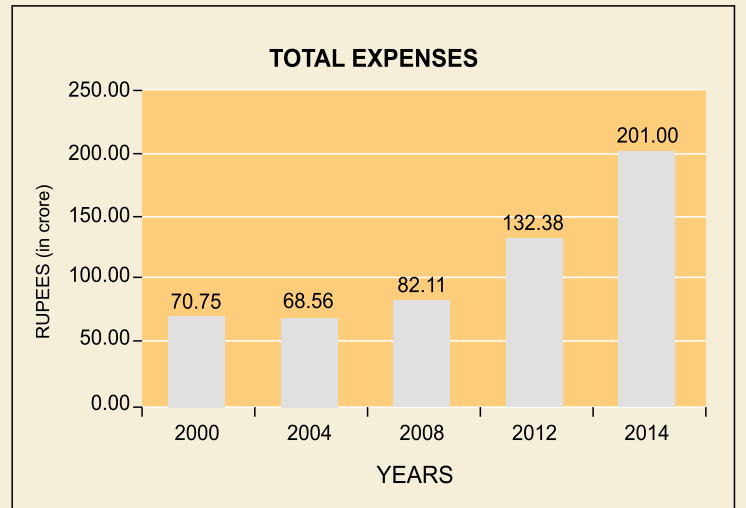
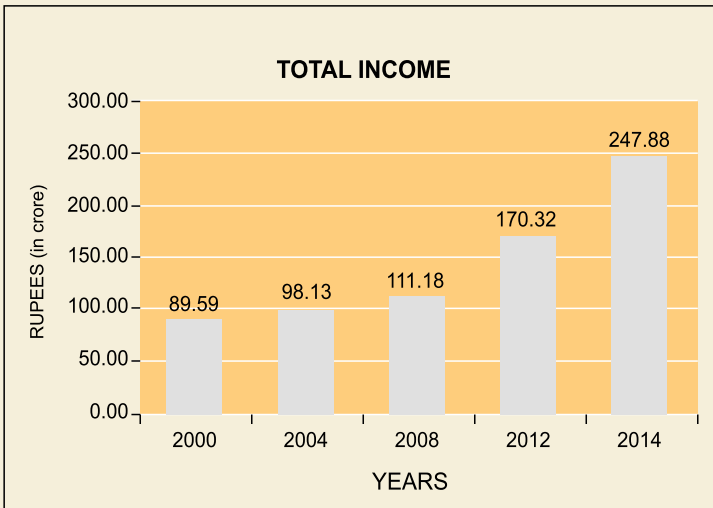
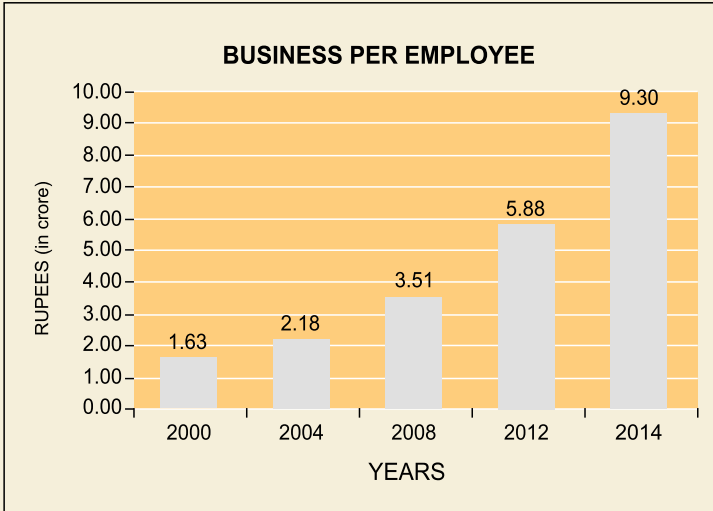
પરિશિષ્ટ				
પેટા ક્રમ નં.	હાલનો પેટા કાયદો	સૂચિત સુધારો કે વધારો	સુધારા વધારા બાદ બનનાર પેટા કાયદો	સૂચિત સુધારો કે વધારાનું કારણ
૨૭(એ)(૧)	<p>ડિસ્કન્ટોની બોર્ડની સભ્ય સંખ્યા બાર સભાસદની રહેશે પરંતુ બે રાજ્ય સરકારે બેઝની શેર મુડીમાં રોકાણ કર્યું હોય, તો તેઓના પ્રતિનિધિનો વધારાના ડિસ્કન્ટર તરીકે સમાવેશ કરી શકાશે.</p> <p>આ ઉપરાંત બે બોર્ડ ઓફ ડિસ્કન્ટર્સને જરૂર લાગશે તો તે સહકારી બેન્કિંગ સહિતના સમગ્ર બેન્કિંગ ક્ષેત્રનું બહોળું જ્ઞાન અને અનુભવ ધરાવતી વ્યક્તિનો વાર્ષિક ધોરણે મતાધિકાર વિનાના ડિસ્કન્ટર તરીકે નિમણૂક કરી શકશે.</p>	<p>હાલના પેટા કાયદામાં “આ ઉપરાંત” શબ્દો બાદ નીચે મુજબ નવા શબ્દો મુકવા.</p> <p>બોર્ડ ઓફ ડિસ્કન્ટર્સ ઓછામાં ઓછા ૨ (બે) વ્યવસાયી લાયકાત જેવી કે એલ.એલ.બી., સી.એ. વિ. ડીગ્રી ધારણ કરનાર વ્યક્તિ કે જેઓ સહકારી બેન્કિંગ, એકાઉન્ટ્સ ઓડિટીંગ સહિતનાં સમગ્ર બેન્કિંગ ક્ષેત્રનું બહોળું જ્ઞાન અને અનુભવ ધરાવતી હોય તેવી વ્યક્તિ હોવી જોઈએ. પરંતુ બે બેઝની બોર્ડ ઓફ ડિસ્કન્ટર્સ પર આવા બે ડિસ્કન્ટર્સ ન હોય તો બોર્ડ આવી લાયકાત અને અનુભવ ધરાવતી ૨ (બે) વ્યક્તિઓને વાર્ષિક ધોરણે મતાધિકાર વિનાના ડિસ્કન્ટર તરીકે સમાવિષ્ટ કરી શકશે.</p>	<p>ડિસ્કન્ટોની બોર્ડની સભ્ય સંખ્યા બાર સભાસદની રહેશે પરંતુ બે રાજ્ય સરકારે બેઝની શેર મુડીમાં રોકાણ કર્યું હોય, તો તેઓના પ્રતિનિધિનો વધારાના ડિસ્કન્ટર તરીકે સમાવેશ કરી શકાશે.</p> <p>બોર્ડ ઓફ ડિસ્કન્ટર્સ ઓછામાં ઓછા ૨ (બે) વ્યવસાયી લાયકાત જેવી કે એલ.એલ.બી., સી.એ. વિ. ડીગ્રી ધારણ કરનાર વ્યક્તિ કે જેઓ સહકારી બેન્કિંગ, એકાઉન્ટ્સ ઓડિટીંગ સહિતનાં સમગ્ર બેન્કિંગ ક્ષેત્રનું બહોળું જ્ઞાન અને અનુભવ ધરાવતી હોય તેવી વ્યક્તિ હોવી જોઈએ. પરંતુ બે બેઝની બોર્ડ ઓફ ડિસ્કન્ટર્સ પર આવા બે ડિસ્કન્ટર્સ ચૂંટાયેલા ન હોય તો બોર્ડ આવી લાયકાત અને અનુભવ ધરાવતી ૨ (બે) વ્યક્તિઓને વાર્ષિક ધોરણે મતાધિકાર વિનાના ડિસ્કન્ટર તરીકે સમાવિષ્ટ કરી શકશે.</p>	<p>રિઝર્વ બેન્ક ઓફ ઈન્ડિયાના પરિપત્ર અનુરૂપ થવાના હેતુસર.</p>



બેંકની પ્રગતિના પથદર્શક પરિમાણો



બેંકની પ્રગતિના પથદર્શક પરિમાણો



બેન્ક પ્રગતિની ગાથા

Bank's Path of Progress

(Amt. in ₹)

વર્ષ/ Year	સભાસદોની સંખ્યા / No. of Members	વસૂલ શેર ભંડોળ / Paid up Share Capital	રિઝર્વ ફંડ / Reserve Fund	અન્ય રિઝર્વ્સ તથા ફંડો / Other Reserves & Funds	થાપણો / Deposits	ધિરાણો / Advances	% ડિવિડન્ડ Dividend	વર્કિંગ કેપિટલ Working Capital
1922	134	9,815	---	---	51,184	29,716	4.0	52,450
1932	1,170	1,48,320	30,885	11,200	12,84,645	7,84,236	7.0	15,14,950
1942	1,765	2,41,200	1,01,426	1,32,317	23,44,013	7,51,954	6.25	28,85,066
1952	2,603	3,90,550	2,50,302	1,67,500	77,61,846	35,99,330	6.25	89,87,237
1962	4,130	4,73,525	3,85,661	9,55,694	1,24,51,500	60,61,214	---	1,45,99,221
1972	10,772	17,62,300	12,09,384	28,67,217	5,02,08,397	2,77,35,841	9.0	5,94,96,171
1982	20,919	74,64,425	1,23,23,536	1,82,36,263	24,45,88,152	16,86,36,674	12.0	32,29,84,856
1992	39,350	2,91,28,825	6,82,33,268	18,19,74,439	1,13,21,06,147	79,22,02,655	12.0	1,63,72,39,366
2002	53,687	11,33,84,000	38,22,75,117	1,02,48,91,705	6,52,55,81,770	3,02,31,83,353	15.0	8,95,50,08,964
2012	73,987	44,44,58,300	76,86,02,676	2,56,83,59,584	14,01,61,88,606	9,13,79,21,761	15.0	18,61,93,71,963
2014	81,193	49,73,08,900	86,15,97,140	2,83,42,35,872	20,94,62,19,116	14,48,50,54,435	15.0*	26,88,42,20,168

* વાર્ષિક સાધારણ સભાને કરેલી ભલામણ.

શેર ધારણ કર્યાને બાર માસથી ઓછી મુદત થઈ હોઈ, તેવા કિસ્સામાં શેર દીઠ માસિક ₹ ૧.૨૫ ડિવિડન્ડ.

* Proposed recommendation to Annual General Meeting.

એવોર્ડ અને સન્માન




ડૉ. રમાકાન્ત ખાલપ, ભૂતપૂર્વ ડેપ્યુટી ચીફ મીનીસ્ટર, ગોવાના
શુભ હસ્તે ચેમ્પીયન ઓફ ચેમ્પીયન્સ ૨૦૧૨-૧૩નો
“સ્કોબા એવોર્ડ”



પશ્ચિમ ભારતના પાંચ રાજ્યોમાંથી
સર્વશ્રેષ્ઠ ડી. પી. તરીકેનો NSDL તરફથી એવોર્ડ

સ્મૃતિભેટ વિતરણ



બેંકની સાતત્યપૂર્ણ ૮૧ વર્ષની સફળ યાત્રાની સ્મૃતિ ભેટ સ્વીકારતા બેન્કના ઉપપ્રમુખશ્રી તથા સભાસદો




સહકારની અવિરત પરંપરા – SGCCIA સંગ ઉદ્યોગ ૨૦૧૪



બેંકના સ્ટોલની મુલાકાત લેતા ગુજરાત સરકારના મંત્રીશ્રીઓ શ્રી નીતીન પટેલ તથા શ્રી નાનુભાઈ વાનાણી સુરત શહેરના સાંસદ શ્રીમતી દર્શના જરદોશ, બેંકના ડિરેક્ટર શ્રી મુકેશ દલાલ તથા શહેરના અન્ય આગેવાનો


દર વર્ષની પરંપરા અનુસાર
“ઉદ્યોગ ૨૦૧૪”માં
એક શુભોક્તિ સ્ટોલનું ઉદ્ઘાટન કરતાં
બેંકના પ્રમુખશ્રી મુકેશચંદ્ર ગજજર




વસુધારા દેવીની પુજા કરતા
બેંકના પ્રમુખશ્રી મુકેશચંદ્ર ગજજર,
ડિરેક્ટરશ્રીઓ તથા અન્ય

રાષ્ટ્રિય પર્વોની ઉજવણી


પ્રજાસત્તાક દિન




સ્વાતંત્ર્ય દિન



દેશના રાષ્ટ્રિય પર્વો નિમિત્તે રાષ્ટ્રધ્વજને સલામી અર્પણ કરતું SPB કુટુંબ



“ SPB વસુધારા RuPay ડેબિટ કાર્ડ નો શુભારંભ”



રાષ્ટ્રિય પર્વો નિમિત્તે ધ્વજવંદન સમારંભ



સામાજિક ઉત્તરદાયિત્વની પરંપરા ૯૩મા સ્થાપના દિને રક્તદાન/આંખ ચિકિત્સા કેમ્પ

દર વર્ષની પરંપરા અનુસાર
“રક્તદાન શિબિર”
તથા “આંખની ચિકિત્સાના” કેમ્પનું
દયાળજી આશ્રમ,
એ. સી. હોલ માં આયોજન
તા.૨૦.૦૪.૨૦૧૪



બેંક ના બોર્ડ ઓફ ડિરેક્ટર્સ તથા
વહિવટી અધિકારીઓની હાજરીમાં રક્તદાન
કરતાં ચેમ્બર ઓફ કોમર્સના
તત્કાલિન પ્રમુખ શ્રી કમલેશ યાજ્ઞિક




બેંકના ૯૩માં સ્થાપના દિન નિમિત્તે
તા. ૨૦.૪.૨૦૧૪ ના દિને યોજાયેલ
રક્તદાન શિબિરને અભૂતપૂર્વ પ્રતિસાદ,
કુલ ૪૬૦ બોટલ એકત્રિત




પ્રોત્સાહન – એક સતત પ્રક્રિયા



▲ “બેંકના પ્રમુખ શ્રી મુકેશચંદ્ર ગજજર વિજેતાઓને સન્માનતા દ્રષ્ટિમાન થાય છે”






બેંકના સભાસદોના પુત્રો-પાલ્યોની શૈક્ષણિક તથા અન્ય ઈત્તર પ્રવૃત્તિઓને પારિતોષિક આપવાના કાર્યક્રમમાં ઉપસ્થિત સભાસદો / વાલીઓ / વિજેતાઓ



“સુરત પીપલ્સ બેંકની આ પ્રોત્સાહક પ્રવૃત્તિને બિરદાતા વિજેતાઓ/વાલીઓ”



કર્મચારી ગણ સાથે મિલન સમારંભ



સુરત તથા વાપી ખાતે ચાર્ટર્ડ- એકાઉન્ટન્ટ્સ સાથે વાર્તાલાપ

