



91
2012-13
ANNUAL
REPORT



PEOPLE
OUR



ASSET
SUCCESS
INSPIRATION



THANK
YOU



The Surat People's Co-op. Bank Ltd.
Estd.: 1922
Scheduled Bank

બેંકના આઘ સ્થાપક
**સ્વ. રાવ સાહેબ
વૃંદાવનદાસ જાદવ**

પ્રથમ મેનેજિંગ ડિરેક્ટર
૧૯૨૨ થી ૧૯૫૫



બેંકનો ઐતિહાસિક નફો રૂ. ૫૩.૦૦ કરોડ
દીર્ઘદ્રષ્ટા, નખશિખ પ્રમાણિક સર્જન અને પોતાનું
સમગ્ર જીવન બેંકના ઉત્કર્ષમાં સમર્પિત કરનાર
બેંકના આઘ સ્થાપકશ્રી ને અર્પણ

સામાન્ય માનવીના
ઉત્થાન માટે આપે
સેવેલું **સ્વપ્ન** આજે
વટવૃક્ષ બની ગયું છે.

દેશની સર્વ પ્રથમ પેટાકાયદા સાથે
બનેલ સહકારી બેંક તરીકેની
પ્રથમ નોંધણી આપશ્રી એ તા.
૧૦/૩/૧૯૨૨ ના રોજ કરાવી.

બેંકનાં મેનેજિંગ ડિરેક્ટર તરીકે
૧૯૨૨ થી ૧૯૫૫ સુધીનો
આપનો કાર્યકાળ બેંકના ભવિષ્ય
માટે ઉજ્જવળ પુરવાર થયો છે.

આપની સૂઝ-બૂઝ તથા બુદ્ધિ
કૌશલ્યથી આપે આ બેંકના
પાયા મજબૂત કર્યા છે.

સ્થાપનાકાળથી આપે
સભાસદોને આપેલ
ડિવિડન્ડની કેડી આજે પણ
ચાલી રહી છે.



**સૂરત
પીપ્લ્સ બેંક
પરિવાર**

બેંકનો ઝળહળાટ, બેંકની યશોગાથા કે
બેંકના સામ્રાજ્ય વિસ્તરતા રહ્યા છે.
આ સૌમાં તમે આજે પણ અમારી પડખે
છો એવો અનુભવ કરીએ છીએ...



advances
deposits
funds

પ્રગતિના પરિમાણો
31.03.2013

	(` કરોડમાં)
✓ ✓ મંજૂર શેર ભંડોળ	` ૭૫.૦૦
✓ ✓ વસૂલ શેર ભંડોળ	` ૪૬.૧૭
✓ ✓ રિઝર્વ ફંડ	` ૮૦.૩૧
✓ ✓ અન્ય રિઝર્વ્સ તથા ફંડો	` ૨૭૬.૨૩
✓ થાપણો : - મુદતી	` ૧૧૭૮.૩૮
- બચત	` ૩૬૩.૮૫
- ચાલુ	` ૧૩૨.૩૩
	` ૧૬૭૫.૬૭
✓ દિરાણો	` ૧૧૧૦.૭૬
✓ રોકાણો : - ગવર્નમેન્ટ/એપુલ્ડ સિક્કો.	` ૫૮૫.૩૮
- નાણાકિય સંસ્થાઓ	` ૧૦.૧૦
- જાહેર ક્ષેત્રનાં સાહસો	` ૧૭.૬૧
- બેન્કો	` ૨૫૫.૨૭
	` ૮૬૮.૩૬
✓ કાર્યકારી ભંડોળ	` ૨૧૭૦.૧૮
✓ કાયો નફો	` ૫૩.૧૮
✓ ચોખ્ખો નફો	` ૧૮.૪૩
✓ 'કોસ્ટ ઓફ ડિપોઝિટ્સ'	% ૭.૮૩
✓ 'કોસ્ટ ઓફ ફંડ્સ'	% ૬.૨૮
✓ ગ્રોસ એન.પી.એ.	` ૭.૨૮
✓ નેટ એન.પી.એ.	શૂન્ય %
✓ ઓડિટ વર્ગ	"A"
✓ સભાસદો	૭૭,૪૦૪
✓ કર્મચારીગણ	૩૮૧



Standing

Vijay Desai (AGM) | Mayank Baxi (AGM) | Sunil Modi (Director) | Mukesh Dalal (Director)
Amit Gajjar (Director) | Ashit Gandhi (Director) | Sanjiv Tamakuwala (Director) | Sanjay Sawal (AGM)



Sitting

Hemant Shah (GM) | Pravinchandra Modi (Director) | Jayvadan Bodawala (Director)
Pravinchandra Jariwala (Vice President) | Mukesh Gajjar (President) | Narendra Gandhi (Director)
Jagdish Mehta (Director) | Jayvadan Jariwala (Director)



વહીવટીતંત્ર

હેમંત શાહ

જનરલ મેનેજર

☎ ૯૯૨૫૧ ૪૫૦૧૫

મયંક બક્ષી

આસિ. જનરલ મેનેજર

☎ ૯૩૭૭૭૭ ૬૮૪૬૪

વિજય દેસાઈ

આસિ. જનરલ મેનેજર

☎ ૯૯૨૫૧ ૦૦૯૩૬

સંજય સાવલ

આસિ. જનરલ મેનેજર

☎ ૯૯૨૫૧ ૦૫૮૦૩

રજીસ્ટર્ડ/સેન્ટ્રલ ઓફિસ

‘વસુધારા ભવન’,

ટીમલીયાવાડ,

નાનપુરા,

સૂરત - ૩૯૫૦૦૧.



૨૪૬ ૪૬૨૧ થી ૪૬૨૫

ફેક્સ : (૦૨૬૧)

૨૪૬ ૪૫૭૭, ૨૪૬ ૪૫૯૨

BRANCHES

શાખાઓ...

<p>૧. *• મુખ્ય શાખા ‘વસુધારા’, પારસી શેરી, નવાપુરા, સૂરત-૩૯૫૦૦૩. ☎ ૨૪૫૧૬૭૭/૨૪૫૨૩૩૭</p>	<p>૨. સગરામપુરા મેઈન રોડ, સગરામપુરા, સૂરત - ૩૯૫૦૦૨. ☎ ૨૩૩૧૩૫૮</p>	<p>૩. સલાબતપુરા સીધી શેરી, સલાબતપુરા, સૂરત - ૩૯૫૦૦૩. ☎ ૨૩૨૫૪૮૨/૨૩૪૨૦૦૯</p>	<p>૪. *• ભાગાતળાવ વૃંદાવન એપાર્ટમેન્ટ, પાણીની ભીંત, સોનીફળીયા, ભાગાતળાવ, સૂરત-૩૯૫૦૦૩. ☎ ૨૫૯૪૪૬૯/૨૫૯૦૮૪૩</p>
<p>૫. • મહિધરપુરા વૃંદાવન એપાર્ટમેન્ટ, બમનજી શેરીના નાકે, રૂઢનાથપુરા, સૂરત-૩૯૫૦૦૩. ☎ ૨૪૫૧૫૯૨</p>	<p>૬. *• ખટોદરા સબજેલ સામે, રિંગરોડ, સૂરત - ૩૯૫૦૦૨. ☎ ૨૬૩૨૬૫૩/૨૬૩૦૮૯૪</p>	<p>૭. ~ નાનપુરા (અઠવાલાઈન્સ) ૧લો માળ, કેર હોસ્પિટલ બિલ્ડીંગ, અઠવાગેટ, સૂરત-૩૯૫૦૦૧. ☎ ૨૬૬૮૨૧૭/૨૬૬૬૦૮૫</p>	<p>૮. *• ઉધના પોલિસ ચોકી સામે, સરદાર પટેલ રોડ, ઉધના, સૂરત-૩૯૪૨૧૦. ☎ ૨૨૭૯૮૩૮/૨૨૭૭૪૦૭</p>
<p>૯. *• કતારગામ મેઈન રોડ, કતારગામ, સૂરત - ૩૯૫૦૦૪. ☎ ૨૫૩૭૮૧૧</p>	<p>૧૦. પાંડેસરા વ્રજલાલ ધમણવાલા સર્વિસ કોમ્પ્લેક્સ, જી.આઈ.ડી.સી., પાંડેસરા, સૂરત - ૩૯૫૦૧૦. ☎ ૨૮૯૧૯૪૫</p>	<p>૧૧. ~ રાંદેરરોડ મોરાર મેન્શન, અડાજણ પાટિયા, સૂરત - ૩૯૫૦૦૯. ☎ ૨૭૭૭૬૬૬૪/૨૭૭૨૩૫૧</p>	<p>૧૨. ~*• ભટારરોડ ક્રિષ્ણા કોમ્પ્લેક્સ, રાજ અમ્યાયર (થીએટર)પાસે, ભટાર રોડ, સૂરત-૩૯૫૦૦૧. ☎ ૨૨૩૮૯૧૩/૨૨૩૪૫૫૮</p>
<p>૧૩. *• ઉમરા જકાતનાકા શાશ્વત એપાર્ટમેન્ટ, ગ્રાઉન્ડ ફ્લોર, ઉમરા જકાતનાકા, સૂરત - ૩૯૫૦૦૭. ☎ ૨૨૨૦૭૯૭/૨૨૫૨૮૫૪</p>	<p>૧૪. *• સુમુલ ડેરી રોડ અભિષેક એપાર્ટમેન્ટ, કાપડિયા કમ્પાઉન્ડ, સુમુલ ડેરી રોડ, સૂરત-૩૯૫૦૦૮ ☎ ૨૫૩૪૫૦૫</p>	<p>૧૫. રિંગરોડ મિલેનિયમ ટેક્સ્ટાઈલ માર્કેટ, બિલ્ડીંગ નં. ૩, પહેલા માળે, કમેલા દરવાજા, રિંગરોડ, સૂરત-૩૯૫૦૦૨. ☎ ૨૩૩૯૩૭૫, ૨૩૨૯૫૯૫</p>	<p>૧૬. • એ.પી.એમ.સી. એ.પી.એમ.સી. સરદાર માર્કેટ, કડોદરા રોડ, સૂરત-૩૯૫૦૧૦. ☎ ૨૩૩૮૧૭૧</p>
<p>૧૭. *• સચીન પ્લોટ-૧૦૮૪, રોડ નં.-૬, જીઆઈડીસી, સચીન, સૂરત-૩૯૪૨૩૦. ☎ ૨૩૯૯૭૫૪</p>	<p>૧૮. *• ટીમલીયાવાડ ‘વસુધારા ભવન’, ટીમલીયાવાડ, નાનપુરા, સૂરત-૩૯૫૦૦૧. ☎ ૨૪૭૪૯૪૩</p>	<p>૧૯. * વાપી સ્નેહદીપ કોમર્શિયલ કોમ્પ્લેક્સ, ગુંબજ ચોકડી, નેશનલ હાઈવે નં. ૮, જી.આઈ.ડી.સી., વાપી ૩૯૬ ૧૯૫. ☎ ૦૨૬૦-૨૪૩૦૪૬૬</p>	<p>૨૦. * વરાછા ૧૨-૧૪, અપર ગ્રાઉન્ડ ફ્લોર, શાંતાળા કોમ્પ્લેક્સ, તપશીલ સોસાયટી પાસે, વરાછા રોડ, સૂરત-૩૯૫૦૦૬. ☎ ૨૫૫૫૦૦૬</p>
<p>૨૧. ~*• અડાજણ બાઈન સ્કવેર, પહેલો માળ, હની પાર્ક રોડ, અડાજણ, સૂરત - ૩૯૫૦૦૯. ☎ ૨૭૬૮૫૦૦</p>	<p>૨૨. * સીટીલાઈટ અપર ગ્રાઉન્ડ ફ્લોર, રજની કોમ્પ્લેક્સ, આણવત ઢાંચ પાસે, સીટીલાઈટ રોડ. સૂરત-૩૯૫૦૦૭ ☎ ૨૨૫૮૬૬૦</p>	<p>૨૩. *• નવસારી ગ્રાઉન્ડ ફ્લોર, રોકીંગ એપાર્ટમેન્ટ, સ્ટેશન રોડ, નવસારી - ૩૯૬૪૪૫ ☎ ૦૨૬૩૭-૨૩૨૨૧૪</p>	<p>સેઈફ ડિપોઝિટ વોલ્ટ મુખ્ય શાખા ☎ ૨૪૫૧૬૬૫ ☎ ૨૪૫૧૬૬૩</p>
<p>* A.T.M. ~ ડીમેટ • સેઈફ ડિપોઝિટ વોલ્ટ ☎ ફોન નંબર</p>	<p>CPC (સેન્ટ્રલ પ્રોસેસીંગ સેન્ટર) પહેલો માળ, ખટોદરા શાખા, સબજેલ સામે, સૂરત - ૩૯૫૦૦૨. ☎ ૨૬૩૨૦૧૧/૨૦૨૨, ૨૬૩૧૫૭૧</p>	<p>ડીમેટ ‘વસુધારા એનેકસ’, પારસી શેરી, નવાપુરા, સૂરત-૩૯૫૦૦૩. ☎ ૨૪૫૮૪૨૮/૪૩૧/ ૪૩૫/૪૩૬/૪૩૭</p>	

I N D E X

અનુક્રમણિકા

વાર્ષિક સાધારણ સભાની નોટિસ Notice Of Annual General Meeting	01
બોર્ડ ઓફ ડિરેક્ટર્સ વતી વાર્ષિક અહેવાલની રજૂઆત Presentation of Annual Report on behalf of The Board of Directors	02
ચોખ્ખા નફાની ફાળવણી Distribution of Net Profit	06
નોન પરફોર્મિંગ એસેટ્સ / ધિરાણનું હેતુલક્ષી વર્ગીકરણ Non Performing Assets / Purposewise Classification of Advances	07
ડિરેક્ટરોની સિદ્ધિઓ Achievements of Directors	08
બોર્ડ / પેટાસમિતિની મીટીંગમાં ડિરેક્ટરોની હાજરી Presence of Directors in Board / Sub Committee	09
ઓડિટર્સ રીપોર્ટ Auditor's Report	10
૩૧.૦૩.૨૦૧૩ ના રોજનું સરવૈયું Balance Sheet as at 31st March '13	11
૩૧.૦૩.૨૦૧૩ના રોજ પૂરા થતાં વર્ષનું નફા નુકસાન ખાતું Profit & Loss Account For the year ended 31st March '13	25
નોટ્સ ઓન એકાઉન્ટ્સ Notes On Accounts	27
કેશ ફ્લો સ્ટેટમેન્ટ Cash Flow Statement	30
ધિરાણનું મુદત પ્રમાણે વર્ગીકરણ Termwise Classification of Advances	31
ગ્રાહકો / સભાસદોના ધ્યાનાર્થે Attention to Customers / Share Holders	32
બેંકની પ્રગતિના પથદર્શક પરિમાણો Graphs of Bank's Progress	33
બેંક પ્રગતિની ગાથા Bank's Path Of Progress	35
ચિત્રયાત્રા Pic Tour	36



We

share

our success

with

YOU.





વાર્ષિક સાધારણ સભાની નોટિસ NOTICE OF ANNUAL GENERAL MEETING

બેન્કના સભાસદોને ખબર આપવામાં આવે છે કે બેન્કના સભાસદોની એકાણુંમી વાર્ષિક સાધારણ સભા તા.૨૯ મી જૂન, ૨૦૧૩, શનિવારના રોજ સવારે ૧૦.૦૦ કલાકે 'ગાંધી સ્મૃતિ ભવન', ટીમલીયાવાડ, નાનપુરા, સૂરત મુકામે નીચે જણાવ્યા મુજબના કામો માટે મળશે, જેમાં પધારવા નિમંત્રણ છે.

૧. તા. ૧૭-૦૬-૨૦૧૨ના રોજ મળેલ વાર્ષિક સાધારણ સભાની કાર્યવાહીની નોંધને બહાલી આપવાનું.
૨. પ્રમુખશ્રીનું પ્રવચન.
૩. ૨૦૧૨-૨૦૧૩ના વર્ષના બેન્કના હિસાબ તપાસણીની ઓડિટર તરફથી આવેલી નોંધ સભા સમક્ષ વાંચી રજૂ કરવાનું.
૪. બેન્કની બોર્ડે ૨૦૧૨-૨૦૧૩ના વર્ષના બેન્કના કામકાજનો અહેવાલ તથા તા. ૩૧-૦૩-૨૦૧૩ના રોજનું સરવૈયું અને ૨૦૧૨-૨૦૧૩ના વર્ષનો નફા-નુકસાનનો હિસાબ રજૂ કર્યો છે, તે સ્વીકારવાનું અને ચોખ્ખા નફાની ફાળવણી કરવા અંગે બોર્ડ ઓફ ડિરેક્ટર્સે કરેલી ભલામણ અનુસારની ફાળવણી મંજૂર કરવાનું.
૫. સહકાર કમિશનર અને રજિસ્ટ્રારશ્રી સહકારી મંડળીઓ મારફત બોર્ડ ઓફ ડિરેક્ટર્સની ચૂંટણી ન કરવાં અંગે આવેલ સુચનાની નોંધ લેવા બાબત.
૬. બેન્કના માજી સભાસદ શ્રી મહેશકુમાર ચીમનલાલ ઝવેરીને સભાસદ પદેથી દૂર કરવાં અંગે કરેલ કાર્યવાહીને બહાલ રાખવા બાબત.
૭. પ્રમુખશ્રી ની મંજૂરીથી જે રજૂ થાય તે.

તા. ૦૪-૦૬-૨૦૧૩

હેમંત શાહ
જનરલ મેનેજર

ખાસ નોંધ :

- ૧) જો કોઈ સભાસદને બેન્કના હિસાબ અંગે કોઈ ખુલાસા કે માહિતી જોઈતી હોય તો વાર્ષિક સાધારણ સભા મળવાના ઓછામાં ઓછા સાત દિવસ પહેલાં તે અંગે બેન્કને લેખિત જાણ કરવી કે જેથી સામાન્ય સભામાં આપી શકાય એવા ખુલાસા કે માહિતી આપી શકાય.
- ૨) બેન્કના ૨૦૧૨-૨૦૧૩ના વાર્ષિક અહેવાલની નકલ સેન્ટ્રલ ઓફિસ તથા તમામ શાખાઓ ઉપરથી તા. ૧૭-૦૬-૨૦૧૩ના રોજથી મળશે.

બોર્ડ ઓફ ડિરેક્ટર્સ વતી બેન્કના ૯૧માં વાર્ષિક અહેવાલની રજૂઆત

આદરણીય સભાસદો :

ગુજરાતની બીજા ક્રમાંકની નફો કરતી અને દક્ષિણ ગુજરાતની સૌથી મોટી અગ્રેસર અને લોકપ્રિય કો-ઓ. બેન્ક ધી સુરત પીપલ્સ કો-ઓ. બેન્કનું તા. ૩૧-૦૩-૨૦૧૩ ના રોજનું સરવૈયું, નાણાંકીય વર્ષ ૨૦૧૨-૧૩ નું નફા નુકસાન ખાતું તેમજ બેન્કના કામકાજ અને કાર્યસિદ્ધિઓનું સંક્ષિપ્ત વૃત્તાંત રજૂ કરતા આનંદ અને ગૌરવની લાગણી અનુભવું છું. બેન્ક '૯૨' માં વર્ષમાં પ્રવેશીને ઊંચી ઉડાન ભરી રહી છે. વિકાસની કેડી કંડારનાર બેન્કની યશોગાથા માં આપ સૌ માનવંતા સભાસદો, ગ્રાહકો, શુભેચ્છકો, બેન્કના કર્મચારીગણ તથા બોર્ડ ઓફ ડિરેક્ટર્સ સહભાગી છે. ૯૧ વર્ષની આ અવિરત, અખંડિત અને અતિ સુંદર કાર્યશૈલી માટે આપ સૌનો આભાર ... એક જ નાણાંકીય વર્ષમાં બેન્કના કુલ બિઝનેસમાં ` ૪૭૧ કરોડની માતબર વૃદ્ધિ સાથે બેન્કનો કુલ બિઝનેસ ` ૨૭૮૬.૪૩ કરોડના વિક્રમી આંકડાને આંબી ગયો છે, જે બેન્કની સક્ષમતા, સઘ્ધરતા અને સભાસદો તથા ગ્રાહકોના વિશ્વાસનું પ્રતિક છે.

૨૦૧૨-૧૩ નાં નાણાંકીય વર્ષ દરમ્યાન બેન્કની થાપણોમાં ` ૨૭૪.૦૫ કરોડનો વધારો થતાં કુલ થાપણો ` ૧૬૭૫.૬૭ કરોડની તથા ધિરાણોમાં ` ૧૯૬.૯૭ કરોડની વૃદ્ધિ થતાં કુલ ધિરાણો ` ૧૧૧૦.૭૬ કરોડના ઐતિહાસિક લક્ષ્યાંકને પાર કર્યો છે.

જ્યારે સમગ્ર ખાનગી / રાષ્ટ્રીયકૃત બેન્કમાં NPA માં વૃદ્ધિ થઈ રહી છે ત્યારે આપણી બેન્કનું NPA છેલ્લા ઘણા વર્ષોથી સતત ઘટતું જઈ રહ્યું છે. વસુલાત ક્ષેત્રે સક્રિય પ્રયાસોથી અને ધિરાણના ગ્રાહકોના સકારાત્મક અભિગમને કારણે ગ્રોસ NPA જે કુલ ` ૧૧.૯૧ કરોડનું હતું તેમા ૨૦૧૨-૧૩ ના નાણાંકીય વર્ષમાં ` ૪.૬૩ કરોડનો ઘટાડો થતાં ગ્રોસ NPA કુલ ` ૭.૨૮ કરોડનું એટલે ફક્ત ૦.૬૬ ટકા છે.

સભાસદ સંખ્યા :

બેન્કના સભાસદોની સંખ્યામાં વર્ષ દરમ્યાન ૪.૬૧ ટકાની વૃદ્ધિ થઈ છે. ગતવર્ષની સરખામણીમાં ૩૪૧૭ નવા સભાસદોના વધારા સાથે કુલ સભાસદોની સંખ્યા ૭૭૪૦૪ થઈ છે.

શેર ભંડોળ :

બેન્કના શેર ભંડોળમાં ૩.૮૭ ટકાની વૃદ્ધિ નોંધાઈ છે. ` ૭૫ કરોડના અધિકૃત ભંડોળની સામે નાણાંકીય વર્ષ ૨૦૧૨-૧૩ દરમ્યાન ` ૧.૭૨ કરોડની વૃદ્ધિ સાથે કુલ ભરપાઈ શેર ભંડોળ ` ૪૬.૧૭ કરોડનું થયું છે.

અનામત તથા અન્ય ભંડોળ :

૨૦૧૧-૧૨ ના વર્ષના અંતે બેન્કના અનામત તથા અન્ય ભંડોળની રકમ ` ૩૩૫.૯૫ કરોડની હતી જેમાં ૨૦૧૧-૧૨ નાં વર્ષમાં ચોખ્ખા નફામાંથી તથા ૨૦૧૨-૧૩ ના વર્ષના કાચા નફામાંથી ફાળવેલ રકમોના તેમજ બેન્કના પેટા કાયદાની જોગવાઈ અનુસાર પ્રાપ્ત ડિવિડન્ડની રકમ અને પ્રવેશ ફી વિગેરેને ઉમેરાના કારણે કુલ ` ૨૦.૫૯ કરોડનો વધારો થતાં બેન્કની અનામત ત્યાં અન્ય ભંડોળની કુલ રકમ ` ૩૫૬.૫૩ કરોડ થઈ છે. સદરહુ રકમ માંથી વર્ષ દરમ્યાન રીટાયરમેન્ટ બેનીફીટ ફંડ માંથી ` ૧.૦૯ કરોડ તથા સ્ટાફ ગ્રેજ્યુએટી ફંડ માંથી ` ૦.૯૦ કરોડ નિવૃત્ત થયેલા કર્મચારીઓને ચુકવ્યા બાદ ૨૦૧૨-૧૩ ના વર્ષના અંતે અનામત તથા અન્ય ભંડોળ ` ૩૫૬.૫૪ કરોડનું થયું છે.

ડિપોઝિટ ઈન્સ્યુરન્સ એન્ડ ક્રેડિટ ગેરન્ટી કોર્પોરેશન (D.I.C.G.C.) હેઠળના વીમા કવચ અંગે :

સને ૧૯૬૮ થી સહકારી બેન્કોને આ યોજનામાં સમાવવામાં આવી છે. આજ દિન સુધી બેન્કે નિયમિત રીતે પ્રિમીયમ ભર્યું છે. ચાલુ વર્ષમાં પણ બેન્કે તા. ૩૦-૦૯-૨૦૧૩ સુધીનું કુલ ` ૭૪.૮૮ લાખનું પ્રિમીયમ ભર્યું છે.

થાપણો :

ખાતેદારોનો આપણી બેન્ક પરનો વિશ્વાસ, આ વર્ષ દરમ્યાન થયેલા થાપણોના વિક્રમજનક વધારાથી સાબિત થાય છે. આપણી બેન્કે થાપણોમાં ચાલું વર્ષ દરમ્યાન ૧૯.૫૫ ટકાના વૃદ્ધિ દર સાથે ` ૨૭૪.૦૫ કરોડની જંગી વૃદ્ધિ હાંસલ

કરતાં કુલ થાપણો ` ૧૬૭૫.૬૭ કરોડની થઈ છે. વર્ષાંતે LOW COST DEPOSIT અને NO COST DEPOSIT ૨૯.૬૨ ટકા છે.

ધિરાણો :

સરળ, સહકારભરી તથા પારદર્શક કાર્યપદ્ધતિને કારણે આપણી બેન્કનાં વિકાસમાં ધિરાણોનો ફાળો હંમેશા અગ્રેસર રહ્યો છે. વર્ષ ૨૦૧૨-૧૩ દરમ્યાન બેન્કે વિક્રમજનક ૧૭૨૩ અરજીઓ દ્વારા ` ૪૫૧.૭૩ કરોડના ધિરાણો મંજૂર કરી તેની સામે કુલ ૧૬૮૮ ધિરાણ ખાતાઓમાં ` ૪૦૦.૬૩ કરોડ ના ધિરાણોની ચુકવણી કરી છે. વર્ષ દરમ્યાન ગ્રાહકો દ્વારા નિયમીત ચુકવણી તથા વસુલાત થતાં, વર્ષના અંતે ધિરાણોમાં ` ૧૯૬.૯૭ કરોડના વધારા સાથે ` ૧૧૧૦.૭૬ કરોડની કુલ બાકી છે.

વસુલાત (રીકવરી) :

જ્યારે સમગ્ર દેશની બેન્કોના NPA વર્ષ દરમ્યાન વધ્યા છે ત્યારે આપણી બેન્કે આ ક્ષેત્રમાં હરણફાળ ભરી GROSS NPA માં માતબર ઘટાડો કરવામાં સફળ રહી છે. બેન્કમાં ધિરાણો જેટલા મહત્વના છે. તેટલી જ તેની સમયસરની વસુલાત પણ મહત્વની છે. આપણી બેન્ક તેને હંમેશા પ્રાથમિકતા આપતી રહી છે. વસુલાતની નેત્રદિપક કામગીરીનો યશ, બેન્કના કર્મચારીઓના સતત મોનીટરીંગના સફળ પ્રયાસોને જાય છે. ગત વર્ષની સરખામણીમાં બેન્કના કુલ NPA માં ` ૪.૬૩ કરોડનો ઘટાડો થતાં ચાલુ વર્ષે કુલ NPA ફક્ત ` ૭.૨૮ કરોડ છે. એ બેન્કના કુલ ધિરાણોનો સંદર્ભમાં ફક્ત ૦.૬૬ ટકા છે. વધુમાં બેન્કે નેટ NPA શુન્ય ટકાની પંરપરા વર્ષોથી જાળવી રાખી છે. જે બેન્કની સક્ષમતા અને સધ્ધરતા દર્શાવે છે.

રોકાણો :

૨૦૧૨-૧૩ ના વર્ષના અંતે આપણી બેન્કના રોકાણો ` ૮૬૮.૩૬ કરોડ છે. જે પૈકી ૬૭.૪૧ ટકા રોકાણો મધ્યસ્થ અને રાજ્ય સરકારની જામીનગીરીઓમાં કરવામાં આવ્યા છે. જે બેન્કની ઉત્કૃષ્ટ કામગીરીનું ઉદાહરણ છે. રીઝર્વ બેન્ક ઓફ ઈન્ડિયાના ધારાધોરણ મુજબ બેન્કની ચોખ્ખી માંગ તથા મુદતી જવાબદારીઓ (નેટ ડિમાન્ડ એન્ડ ટાઈમ લાયાબિલિટીઝ) ના ૪ ટકા જેટલો રોકડ અનામત ગુણોત્તર (CRR કેશ રિઝર્વ રેશીયો) રાખવો ફરજિયાત છે. જેની સામે બેન્કે તેના કરતા વધુ રોકડ અનામત ગુણોત્તર જાળવ્યો છે. વળી રિઝર્વ બેન્ક ઓફ ઈન્ડિયા નિર્ધારિત સંવેદાનિક પ્રવાહિતા ગુણોત્તર SLR (સ્ટેચ્યુટરી લિક્વિડિટી રેશીયો) ૨૫ ટકા જાળવવા માટે બેન્કે રાજ્ય અને મધ્યસ્થ સરકારની જામીનગીરીઓમાં ૨૫ ટકા રોકાણ કરવું ફરજિયાત છે. જેની સામે બેન્કે ૩૩ ટકા રોકાણ કર્યું છે જે બેન્કની નાણાંકિય તરલતા અને સધ્ધરતાનો પુરાવો છે.

કાર્યકારી ભંડોળ :

૨૦૧૧-૧૨ ના વર્ષના અંતે કાર્યકારી ભંડોળ ` ૧૮૬૧.૯૪ કરોડનું હતું તે ૨૦૧૨-૧૩ ના વર્ષના અંતે ` ૨૧૭૦.૧૮ કરોડ થયું છે.

નફો :

સહકારી શબ્દને સાર્થક કરતી નીતી વિષયક પ્રણાલિકા હેઠળ ઓછા નફાથી સભાસદો તથા ગ્રાહકોને સર્વશ્રેષ્ઠ સેવાઓ આપવાના અભિગમ સ્વરૂપ સહકારી બેન્કોના નફા ઉપર છેલ્લા કેટલાક વર્ષોથી આવકવેરો લાગવાથી બેન્કોની નફાકારકતાને દ્વિધારી અસર થઈ રહી છે. આ સંજોગોમાં પણ બેન્ક પોતાની સર્વ શક્તિઓનો મહત્તમ ઉપયોગ કરી નફાનું ધોરણ જાળવી રાખવામાં સફળ રહી છે. ચાલુ વર્ષે બેન્કે ` ૫૩.૧૮ કરોડ નો વિક્રમી કાચો નફો હાસલ કર્યો છે.

મૂડી પર્યાપ્તતા ગુણોત્તર(કેપીટલ એડીકવેશી રેશીયો-CRAR) :

મૂડી પર્યાપ્તતાના વૈશ્વિક ધારાધોરણ અનુસાર રિઝર્વ બેન્ક ઓફ ઈન્ડિયાએ, બેન્કો માટે નીયત કરેલા ૯% ના મૂડી પર્યાપ્તતા ગુણોત્તર સામે ૨૦૧૨-૧૩ ના વર્ષના અંતે બેન્કનો CRAR ૧૮.૩૨ ટકા છે. બેન્કની સધ્ધરતા દર્શાવતો આ માપદંડ આપણી બેન્કે બમણાથી વધુ જાળવ્યો છે.

સભાસદ ઉત્કર્ષ ફંડ :

બેન્ક તેના સભાસદો માટેના ઉત્કર્ષ ફંડમાંથી, તેઓના કલ્યાણને ધ્યાનમાં લઈ છેલ્લા ૧૪ વર્ષથી 'જનતા પર્સનલ એક્સીડન્ટ વીમા પોલિસી' લઈ રહી છે તે અંતર્ગત, વર્ષ દરમ્યાન અકસ્માતથી મૃત્યુ પામેલા ૪ સભાસદોના વારસદારોને સભાસદ દીઠ ₹ ૧ લાખ લેખે ₹ ૪ લાખ મળ્યા છે. બેન્કે તેમને અણધારી આફતોમાં Helping Hand બની આર્થિક રીતે ટેકો આપીને સેવાનું ઉત્તમ ઉદાહરણ પુરુ પાડ્યું છે.

આ ઉપરાંત બેન્ક સભાસદોના કલ્યાણાર્થે તેઓના સંતાનો-પૌત્રો-પૌત્રીને 'શૈક્ષણિક તેમજ ઈતર પ્રવૃત્તિ પ્રોત્સાહન ઈનામ યોજના' અંતર્ગત ધો. ૧૦-૧૨, સ્નાતક, અનુસ્નાતક, ઈતર રાજ્ય કે રાષ્ટ્રીય કક્ષાએ રમતગમત ક્ષેત્રે સિદ્ધિ મેળવનાર, ઉત્કૃષ્ટ માર્ક્સ લાવનારને ઈનામ તથા પ્રશસ્તિપત્ર આપે છે. ૨૦૧૨-૧૩ ના વર્ષમાં આ યોજનામાં બેન્કે ૧૭૧ લાભાર્થીઓને ₹ ૨.૭૮ લાખના ઈનામો આપ્યા છે.

ટેકનોલોજી અપગ્રેડેશન ફંડ યોજના (TUFSS) હેઠળ ધિરાણ :

કેન્દ્રિય સરકાર દ્વારા TUFSS યોજનાની મુદત લંબાવતા બેન્ક દ્વારા આ યોજના અંતર્ગત કુલ ૨૩૪ ખાતા ઓમાં કુલ ₹ ૮૭.૧૪ કરોડનું ધિરાણ આપ્યું છે. ગ્રાહકોવતી સબસીડી મેળવવા માટે બેન્ક હંમેશા કાર્યશીલ રહી છે અને બેન્ક દ્વારા, તે અંગે સઘન પ્રયત્નો થાય છે, જેથી ખાતેદારના હિત અને લાભ સાચવવામાં બેન્ક હંમેશા તત્પર રહી છે.

કમ્પ્યુટરાઈઝેશન :

વર્ષ ૨૦૧૨-૧૩ દરમ્યાન આપણી બેન્કે અગાઉના વર્ષોની જેમજ આધુનિક ટેકનોલોજીની મદદથી બેન્કિંગ ક્ષેત્રે ગ્રાહકોની અત્યાધુનિક જરૂરિયાતોને પુરી પાડવામાં અગ્રેસર રહી છે.

બેન્કે SPB NET BANKING (Viewing Facility), ASBA, (Application Supported By Blocked Amount) EFT, RTGS, NEFT, e-payment તથા ATM ની સવલતો આપવામાં આવે છે. ચાલુ વર્ષે વધુ એક પગલું આગળ વધતાં...SPB Vasudhara Rupay, ATM CUM Debit card નો શુભઆરંભ કર્યો છે. આપણી બેન્ક Ru-Pay Card માટે NPCI (નેશનલ પેમેન્ટ કોર્પોરેશન ઓફ ઈન્ડિયા)ની ડાયરેક્ટ મેમ્બરશીપ લેનાર દક્ષિણ ગુજરાતની પ્રથમ બેન્ક છે. RTGS અને NEFT માટે પણ આપણી બેન્કની રિઝર્વ બેંક સાથે ડાયરેક્ટ કનેક્ટીવીટી છે. Ru-Pay Card ને કારણે આપણી બેન્કના ગ્રાહકો દેશભરના અંદાજે ૧૧૮૦૦૦ થી વધારે ATM થી નાણાંકીય વ્યવહાર કરી શકે છે. તથા ભવિષ્યમાં POS (Point of Sale) તથા Online Shopping, Reservation જેવી સવલતો માટે પણ આ કાર્ડનો ઉપયોગ કરી શકશે.

માનવ સંશાધન વિકાસ (HRD) :

આજના આધુનિક બેંકિંગ યુગમાં "માનવ શક્તિ"નો સદુપયોગ જ લગભગ બધા પ્રશ્નોનો રામબાણ ઈલાજ છે તેઓના વલણ, વર્તન તથા વ્યવહારનાં સમન્વયથી જ બેન્ક પ્રગતિ હાંસલ કરી શકે છે. બેન્ક પ્રત્યેની સંપૂર્ણ નિષ્ઠાને વરેલા ૩૮૧ કર્મચારીઓ બેન્કની પ્રગતિના ભાગીદારો છે.

આ ઉદ્દેશોની સાર્થકતા માટે વર્ષ દરમ્યાન બેન્કે ૭૧ કર્મચારીઓને અગ્રગણ્ય સંસ્થાઓમાં વિવિધ મહત્વના કોર્ષમાં તાલીમ આપી, તેમના જ્ઞાનમાં વધારો કર્યો છે. તદુપરાંત સ્થાનિક નિષ્ણાતોની મદદથી "ધી સાઉથ ગુજરાત અર્બન કો. ઓ. બેન્ક એસોસીએશન" તથા "સુરત જીલ્લા સહકારી સંઘ" દ્વારા આયોજીત બેન્કિંગ ને લગતા વિવિધ કાર્યક્રમો થકી પણ બેન્કના કર્મચારીઓને તાલીમ આપવામાં આવી છે.

આ વર્ષે બેંકના હાલના સિનીયર મેનેજર શ્રી જતીન નાયકે ₹. ૧૦૦ કરોડની ઉપર ડિપોઝીટ ધરાવતી દક્ષિણ ગુજરાતની સહકારી બેંકો પર કરેલા સંશોધનને વીર નર્મદ દક્ષિણ ગુજરાત યુનિવર્સિટીએ માન્ય રાખી તેમને ડોક્ટરેટ Ph.D. ની પદવી એનાયત કરી તે બદલ તેમને ખુબ ખુબ અભિનંદન. ગુજરાતની કુલ ૧૬૧૮ સહકારી બેંકના ૧૭૦૦૦થી વધુ કર્મચારીઓમાં શ્રી જતીન નાયક પ્રથમ ડોક્ટરેટ કર્મચારી છે.

આ નાણાંકીય વર્ષ દરમ્યાન સર્વશ્રી કશ્યપ પુરોહિત, સુધીર દેસાઈ, પિયુષ સુખડીયા, બીપીન જરીવાલા, હરિવદન ઓગરીવાલા, અનંત મોરે, સુધીર ભટ્ટ તથા શરદ રાણા વચમર્યાદાને લીધે બેન્ક માંથી નિવૃત્ત થયા છે. આ તમામ કર્મચારીઓની સેવાને અમો બિરદાવીએ છીએ અને તેઓના શેષ જીવનમાં તંદુરસ્તી તથા સુખશાંતિ જળવાઈ રહે તેવી આપણી સૌની અભ્યર્થના. વર્ષ દરમ્યાન સ્ટાફ શ્રી બકુલભાઈ ગજજર તથા શ્રી હરીશભાઈ ગાંજાવાલાનાં દુઃખદ અવસાન થયા છે. અમો તેઓની સેવાની નોંધ લઈએ છીએ અને પ્રભુ તેમના આત્માને પરમશાંતિ આપે તેજ પ્રાર્થના.

પ્રમાણિકતાના પુરાવા (EXEMPLARY HONESTY):

બેન્કના કર્મચારીઓ

શ્રી શાંતારામ કદમ	-	મુખ્ય શાખા
શ્રી સહદેવ જાદવ	-	મુખ્ય શાખા
શ્રી હિમાંશુ લાકડાવાલા	-	સચીન શાખા
શ્રી મહેન્દ્ર ઈટવાલા	-	ભટાર રોડ શાખા
શ્રી ગૌતમ મોરે	-	ટીમલીયાવાડ શાખા
શ્રી નવનીત ઢિમ્મર	-	વોલ્ટ વિભાગ (વસુધારા એનેક્સ)

એપ્રેન્ટીસ

શ્રી ભાવિન મહેતા- મુખ્યશાખા

આપ સૌએ બેન્કની વિવિધ શાખાઓના લોકર્સ વિભાગમાં ગ્રાહકોની ભૂલથી રહી ગયેલા સોનાના દાગીનાઓ તથા વધારાની રોકડ રકમ સુપરત કરી પ્રમાણિકતાની મિશાલ દાખવી છે. આપ સૌને અંતઃકરણ થી અભિનંદન

અન્વેષણ ઓડિટ :

બેન્કના હિસાબો તથા કામકાજનું અન્વેષણ, આ વર્ષે રાજ્યના સહકાર વિભાગે નિયુક્ત કરેલ ચાર્ટડ એકાઉન્ટન્ટ મે. જે. જી. ટોપીવાલા એન્ડ કંપની એ કર્યું છે. વિશેષમાં રિઝર્વ બેન્ક ઓફ ઈન્ડિયાના આદેશ અનુસાર મહત્તમ શાખાઓનું સહવર્તી અન્વેષણ (કન્કરન્ટ ઓડિટ) ચાર્ટડ એકાઉન્ટન્ટથી કરાવવું ફરજિયાત છે. જેની સામે બેન્કની ૨૨ શાખાઓનું સહવર્તી અન્વેષણ (કન્કરન્ટ ઓડિટ) ચાર્ટડ એકાઉન્ટન્ટથી થાય છે. તદઉપરાંત નિયુક્ત ચાર્ટડ એકાઉન્ટન્ટથી તમામ શાખાઓનું “ઈન્ટરનલ ઓડિટ” પણ કરવામાં આવે છે.

વિશેષમાં, બોર્ડ આફ ડિરેક્ટર્સના બે માનનીય ‘પ્રોફેશનલ ડિરેક્ટર’ની સેવાઓ ઓડિટ વિભાગના યોગ્ય નિયમન તથા અંકુશ માટે હમેશા મળતી રહે છે. બોર્ડના સભ્યોની ‘ઓડિટ કમિટિ’ પણ નિયમિત રીતે દ્વિમાસિક મીટિંગોથી માર્ગદર્શન આપે છે. તેને લીધે બેન્કના ‘હાઉસ કીપીંગ’ આંતરિક અંકુશ’ ‘કેશ મેનેજમેન્ટ’ જેવા ઘણા ક્ષેત્રોમાં સુધારોઓ થયા છે.



ચોખ્ખા નફાની ફાળવણી Distribution of Net Profit

The Bank has made a net profit of ₹ 18,43,32,706.57 for the year 2012-2013 and adding to that ₹ 728.63 the balance of last year's profit, the total profit for the current year comes to ₹ 18,43,33,435.20 which is recommended to be distributed as under :

Particulars	Rs.	Ps.	Rs.	Ps.
Net Profit			18,43,33,435.20	
Out of which to be transferred as per Bye-law No. 42 B/1 to 7				
To Reserve Fund (So that fund will be ₹ 85,85,00,000.00)	5,54,18,877.50			
To Education Cess	3,00,000.00			
To Payment of Dividend @ ₹ 15/- per share held for the full year (i.e. 01-04-2012 to 31-03-2013) and ₹ 1.25 per month per share for the shares applied for and acquired during the year.	6,80,00,000.00			
To Charity Fund (Fund is ₹ 29,00,000.00)	---			
To Urban Bank Credit Equalization Fund	90,92,300.00			
To Investment Fluctuation Reserve (Fund will be ₹ 11,36,42,000.00)	2,36,42,000.00			
To Building Fund (So that fund will be ₹ 48,50,00,000.00)	1,15,00,000.00			
			16,79,53,177.50	
Out of which to be transferred as per Bye-law No. 42 C				
To Contingency Fund (So that fund will be ₹ 1,61,00,000.00)	50,000.00			
To Centenary Celebration Fund (So that fund will be ₹ 80,00,000.00)	13,25,000.00			
To Capital Reserve (So that fund will be ₹ 1,19,00,000.00)	1,19,00,000.00			
To Building, Furniture and Fixtures Maintenance Fund (Fund is ₹ 1,50,45,000.00)	---			
To Gifts and Presents to Members and Others Fund (Fund will be ₹ 2,02,55,000.00)	21,55,000.00			
To Dividend Equalization Fund (So that fund will be ₹ 2,68,00,000.00)	37,048.90			
To Propaganda Fund (Fund is ₹ 82,25,000.00)	---			
To Staff and Members Uplift Fund (So that fund will be ₹ 9,38,000.00)	9,13,000.00			
			1,63,80,048.90	
Profit Carried forward to next year's account				208.80

નોન પરફોર્મિંગ એસેટ્સ Non Performing Assets

રિઝર્વ બેન્ક ઓફ ઈન્ડિયાની માર્ગદર્શિકા મુજબ ૨૦૧૧-૨૦૧૨ના વર્ષના નોન-પરફોર્મિંગ એસેટ્સની સરખામણીમાં ૨૦૧૨-૨૦૧૩ના વર્ષના અંતે નોન-પરફોર્મિંગ એસેટ્સની સ્થિતિ નીચે મુજબ છે:

As per RBI guidelines, Bank's position regarding NPA classification and provisioning for the year 2012-13, as compared to 2011-12, is as under :

(રકમ લાખમાં / ₹ in lacs)

એસેટ્સનો પ્રકાર / Types of Assets	૨૦૧૨-૧૩ના વર્ષના અંતે As on 31-03-2013		૨૦૧૧-૧૨ના વર્ષના અંતે As on 31-03-2012	
	ખાતાની સંખ્યા No. of A/cs.	રકમ Amount	ખાતાની સંખ્યા No. of A/cs.	રકમ Amount
નોન-પરફોર્મિંગ એસેટ્સ / Non-Performing Assets				
• સબ-સ્ટાન્ડર્ડ એસેટ્સ / Sub-Standard Assets	21	245.33	21	242.35
• ડાઉટફુલ એસેટ્સ / Doubtful Assets	116	290.86	179	758.46
• લોસ એસેટ્સ / Loss Assets	202	191.98	220	190.53
કુલ નોન-પરફોર્મિંગ એસેટ્સ / Total Non-Performing Assets	339	728.17	420	1191.34
• સ્ટાન્ડર્ડ એસેટ્સ / Standard Assets	10984	110348.03	11089	90187.88
કુલ ધિરાણ / Total Advances	11323	111076.20	11509	91379.22
કુલ ધિરાણ સામે નોન-પરફોર્મિંગ એસેટ્સની ટકાવારી / % of Non-Performing Assets to Total Advances	0.66%		1.30%	

નોન-પરફોર્મિંગ અને સ્ટાન્ડર્ડ એસેટ્સ અંગેના રિઝર્વ બેન્ક ઓફ ઈન્ડિયાના ધારાધોરણો અનુસાર નોન-પરફોર્મિંગ એસેટ્સ અંગેની જોગવાઈ ઉપરાંત સ્ટાન્ડર્ડ એસેટ્સની જોગવાઈ રાખવાનું પણ ફરજિયાત હોવાથી તે મુજબ તા. ૩૧-૦૩-૨૦૧૩ના રોજ સ્ટાન્ડર્ડ એસેટ્સનું ફંડ ₹ ૪૭૦ લાખ થાય છે તથા ૨૦૧૨-૨૦૧૩ના વર્ષના અંતે બેન્કે નોન પરફોર્મિંગ એસેટ્સ અંગે ₹ ૮૯૯.૨૪ લાખની જોગવાઈ રાખવી ફરજિયાત છે, જેની સામે તા. ૩૧-૦૩-૨૦૧૩ના રોજ નોન પરફોર્મિંગ એસેટ્સ અંગેની કુલ જોગવાઈ ₹ ૧૧,૧૬૬ લાખની છે, જે ૧૨.૪૨ ગણી છે.

As per RBI guidelines, provision for Standard Assets is also made mandatory in addition to that of Non Performing Assets accounts. Accordingly, as on 31st March, 2013 the provision for the standard assets is ₹ 470 lacs. The Total Provision for NPA as on 31st March, 2013 is ₹ 11,166 lacs as against the required provision of ₹ 899.24 lacs, which is 12.42 times more.

ધિરાણનું હેતુલક્ષી વર્ગીકરણ / Purposewise Classification of Advances

તા. ૩૧-૦૩-૨૦૧૩ના અંતે કુલ ધિરાણ બાકીનું વિવિધ હેતુઓ પ્રમાણે વર્ગીકરણ નીચે મુજબ છે :

Purposewise Classification of Advances as on 31-03-2013 is as under :-

(રકમ લાખમાં/ ₹ in lacs)

હેતુઓ Purposes	ખાતાની સંખ્યા No. of A/cs.	રકમ Amount
પેત ધિરાણ / Agri / Horticulture	2	67.57
લઘુ ઉદ્યોગ / Small Scale Industries	2183	38802.71
અન્ય ઉદ્યોગ / Other Industries	59	899.35
જથ્થાબંધ વેપાર / Wholesale Business	33	1177.74
છૂટક વેપાર / Retail Business	81	581.50
ટ્રાન્સપોર્ટ ઓપરેટર્સ / Transport Operators	1	0.46
શૈક્ષણિક / Educational	186	897.28
મકાન માટે સ્થાવર મિલકત-ખરીદી, બાંધકામ દુરસ્તી / Housing & Repairing	2513	13925.48
જીવન જરૂરિયાત-ચીજવસ્તુઓ, નિર્વાહ તથા પ્રાસંગિક ખર્ચ / Consumption	1012	1828.82
દેવાની ચૂકવણી / Repayment of Debts	44	239.66
સ્વરોજગાર / Self-Employed and Professionals	97	936.05
અન્ય કારણસર / Others	5112	51719.58
કુલ / Total	11323	111076.20



ડિરેક્ટરોની સિદ્ધિઓ ACHIEVEMENTS OF DIRECTORS

- | | |
|--|---|
| <p>શ્રી મુકેશચંદ્ર એન ગજજર
(પ્રમુખ)</p> | <ul style="list-style-type: none"> • ધી સાઉથ ગુજરાત કો-ઓ. બેન્ક એસોસીએશનમાં પ્રમુખ તરીકે વરણી • ધી ગુજરાત અર્બન કો-ઓ. બેન્ક ફેડરેશન અમદાવાદમાં ડાયરેક્ટર તરીકે વરણી |
| <p>શ્રી પ્રવિણચંદ્ર જરીવાલા
(ઉપ પ્રમુખ)</p> | <ul style="list-style-type: none"> • સુરત વણકર સહકારી સંઘ લિ. ના વાઈસ પ્રેસીડન્ટ તરીકે નિમણૂંક. • ધી સુરત ટેકનીકલ એજ્યુકેશન એન્ડ રીસર્ચ સોસાયટીમાં સેક્રેટરી તરીકે નિમણૂંક. • શેઠ શ્રી પ્રાણલાલ હીરાલાલ બચકાણીવાલા સ્કુલ સુરતના સેક્રેટરી તરીકે નિમણૂંક. • મેનમેઈડ ટેક્સટાઈલ રીસર્ચ એસોસીએશન મંત્રામાં કાઉન્સિલ મેમ્બર તરીકે નિમણૂંક. • સાર્વજનિક એજ્યુકેશન સોસાયટીના કાઉન્સિલ મેમ્બર તરીકે નિમણૂંક. |
| <p>શ્રી નરેન્દ્ર એમ. ગાંધી
(ડિરેક્ટર)</p> | <ul style="list-style-type: none"> • ધી ગુજરાત અર્બન કો-ઓ. બેન્ક ફેડરેશન અમદાવાદમાં ડિરેક્ટર તરીકે વરણી. • ઈન્ડિયન સ્ટ્રેન્થ લીફ્ટીંગ ફેડરેશન કલકત્તામાં પ્રમુખ તરીકે વરણી • સુરત ડિસ્ટ્રીક્ટ ક્રિકેટ એસોસીએશનમાં મેનેજીંગ કમીટી મેમ્બર તરીકે વરણી |
| <p>શ્રી જગદીશચંદ્ર મહેતા
(ડિરેક્ટર)</p> | <ul style="list-style-type: none"> • નેશનલ ફેડરેશન ઓફ અર્બન કો-ઓ. બેન્ક એન્ડ ક્રેડીટ સોસાયટી (નાફકબ) ન્યુ દિલ્હીના પ્રેસીડન્ટ તરીકે નિમણૂંક. |
| <p>શ્રી સંજીવ તમાકુવાલા
(ડિરેક્ટર)</p> | <ul style="list-style-type: none"> • સાઉથ ગુજરાત ચેમ્બર ઓફ કોમર્સ એન્ડ ઈન્ડસ્ટ્રીઝની મેનેજીંગ કમિટીના સભ્ય તરીકે વરણી. • સર કે. પી. કોલેજ ઓફ કોમર્સની વહીવટી કમિટીના અધ્યક્ષ તરીકે વરણી. • ટી. એન્ડ ટી. વી. સાર્વજનિક વિદ્યાલયના વહીવટી કમિટીના અધ્યક્ષ તરીકે વરણી |
| <p>શ્રી અમિત ડી. ગજજર
(ડિરેક્ટર)</p> | <ul style="list-style-type: none"> • શ્રી સુરતી મોટ વણિક હિતવર્ધક મંડળના પ્રમુખ તરીકેની વરણી. • મૈત્રી ચેરિટેબલ ટ્રસ્ટના નેજા હેઠળ મીલેનીયમ સ્કુલની શરૂઆત. • યુનિયન એજ્યુકેશન સોસાયટીના કમિટી સભ્ય તરીકેની વરણી. |

**બોર્ડ તથા પેટા સમિતિની મીટિંગમાં ડિરેક્ટરોની હાજરી વર્ષ ૨૦૧૨-૧૩****PRESENCE OF DIRECTORS IN BOARD MEETING & SUB COMMITTEE YEAR 2012-13**

અ.નં.	ડિરેક્ટરનું નામ	વર્ષ દરમ્યાન બોર્ડ ઓફ ડિરેક્ટર્સની મળેલી મીટિંગ	બોર્ડ ઓફ ડિરેક્ટર્સની મીટિંગમાં હાજરી	વર્ષ દરમ્યાન પેટા-સમિતિની મળેલી મીટિંગ જેના ડિરેક્ટર સભ્ય હોય	પેટા-સમિતિની મીટિંગમાં હાજરી
૧.	શ્રી મુકેશચંદ્ર ગજ્જર (પ્રેસીડેન્ટ)	૪૬	૪૪	૧૦૬	૯૮
૨.	શ્રી પ્રવીણચંદ્ર જરીવાલા(વાઈસ પ્રેસીડેન્ટ)	૪૬	૪૧	૯૩	૭૪
૩.	શ્રી નરેન્દ્રકુમાર ગાંધી	૪૬	૪૩	૫૯	૫૩
૪.	શ્રી જગદીશચંદ્ર મહેતા	૪૬	૪૬	૫૩	૪૭
૫.	શ્રી જયવદન બોડાવાલા	૪૬	૪૦	૮૩	૬૯
૬.	શ્રી જયવદન જરીવાલા	૪૬	૪૬	૮૮	૮૫
૭.	શ્રી આશિત ગાંધી	૪૬	૪૦	૮૫	૭૧
૮.	શ્રી મુકેશ દલાલ	૪૬	૪૧	૫૪	૪૧
૯.	શ્રી સુનિલ મોદી	૪૬	૩૨	૨૬	૯
૧૦.	શ્રી સંજીવ તમાકુવાળા	૪૬	૩૭	૪૮	૨૨
૧૧.	શ્રી અમીત ગજ્જર	૪૬	૪૧	૫૨	૪૧
૧૨.	શ્રી પ્રવીણચંદ્ર મોદી	૪૫	૩૧	૪૧	૩૬
૧૩.	શ્રી કેતન મોદી	૧	૧	૦	૦



Auditor's Report

To,
All members
The Surat People's Co-operative Bank Ltd

I have been appointed as Statutory Auditor of your bank for the financial year 2012-13 vide Order No.ASN/2460/J.four/369/year 2012 Dated: 14/06/2012 by the Hon'ble Registrar, Cooperative Society, Gujarat State, Gandhinagar. Subject to the conditions of the order and the guidelines issued from time to time and the information provided by the bank during the course of our audit work, I submit the attached audited Balance Sheet of The Surat Peoples' Coop. Bank Ltd. as on 31st March 2013 and Profit and Loss Account for the year ended on that date annexed thereto:

1. I conducted my audit in accordance with Auditing Standards generally accepted in India. Those standards require that I plan and perform the audit to obtain reasonable assurance about whether the financial statements are free of material misstatements. An audit includes examining, on a test basis, evidence supporting the amounts and disclosures in financial statements. An audit also includes assessing the accounting principles used and significant estimates made by the management as well as evaluating the overall financial statement presentation. I believe that my audit provides a reasonable basis for my opinion.
2. Further I report that:
 - a) I have obtained all the information and explanations which to the best of my knowledge and belief were necessary for the purposes of my audit;
 - b) In my opinion, proper books of account, as required by laws applicable to bank have been kept by the Bank, so far as appears from my examination of those books;
 - c) The Balance Sheet and Profit and Loss Account dealt with by this report are in agreement with the books of account;
 - d) In my opinion the Balance Sheet and Profit and Loss Account dealt with by this report comply with the mandatory Accounting Standards applicable to the Bank;
 - e) In my opinion, and based on information and explanation given to me, none of the Directors and/or office bearers are disqualified as on 31st March 2013 from being appointed as directors and/or office bearers in terms of provisions of Co-Operative Societies Act, 1961 and rules framed there under and as per Bye-Laws of the bank;
 - f) The bank has been managed by the Board of Directors as per provisions of Co-operative Societies Act, 1961 and rules framed there under and in accordance with the provisions of Bye-Laws of the bank;
 - g) The Board of Directors of the bank has adhered to circulars/ resolutions and guiding instructions received from RBI from time to time;
 - h) The Bank has adequately maintained SLR and CRR as per RBI norms;
 - i) The Bank has classified the N.P.A. based on the guidelines issued by the R.B.I. and has accordingly made the provision for the N.P.A.
 - j) Advances given during the year to the members of the Board of Directors and their relatives are in accordance with the instructions of RBI and as per provisions of the Co-operative Societies Act, 1961 and rules framed there under;
 - k) There are no instances or cases covered under clause IX, X & XI of Annexure-E (Audit Report)
 - l) Report as per Co-operative Societies Act, 1961 (Part-I, Part-II & Annexure – A, B, C, Statement 1 & Patrak - 1 to 19) dated 18-04-2013 are annexed hereto.
 - m) In my opinion and to the best of my information and according to the explanation given to me, the said accounts subject to MOC, read together with the significant accounting policies and other notes thereon give the information required by the Co-operative Societies Act, 1961 and other laws applicable to the said bank in the manner so required and present a true and fair view in conformity with the accounting principles generally accepted in India:
 - i. In so far as it relates to Balance Sheet of the state of affairs of the Bank as at 31st March 2013;
 - ii. In so far as it relates to the Profit And Loss Account of the profit of the bank for the year ended on that date.

Place : Surat
Date : 18-04-2013

Jayesh G. Topiwala
Chartered Accountant
Panel No.78
M.No.103895

Balance Sheet As

As on 31-03-2012		ભંડોળ અને દેવું			As on 31-03-2013	
Rs.	Ps.	Capital and Liabilities	Rs.	Ps.	Rs.	Ps.
		(૧) અધિકૃત શેર ભંડોળ :				
75,00,00,000.00		(i) Authorised Share Capital :			75,00,00,000.00	
		૭૫,૦૦,૦૦૦ શેર પ્રત્યેક રૂા. ૧૦૦.૦૦નો 75,00,000 Share of Rs. 100/- each				
		(૨) ભરાયેલ શેર ભંડોળ :				
		(ii) Subscribed Share Capital :				
		૪૬,૧૬,૭૯૭ શેર પ્રત્યેક રૂા. ૧૦૦.૦૦નો (૪૪,૪૪,૫૮૩ શેર ગયા વર્ષના) 46,16,797 Shares of Rs. 100/- each (44,44,583 Share of Previous Year)				
		વ્યક્તિઓએ ધારણ કરેલા Held by Individuals	46,16,79,700.00			
		સહકારી સંસ્થાઓએ ધારણ કરેલા Held by Co-operative Institutions	---			
44,44,58,300.00		રાજ્ય સરકારશ્રીએ ધારણ કરેલા Held by State Government	---		46,16,79,700.00	
		રિઝર્વ ફંડ અને અન્ય રિઝર્વ :				
		Reserve Fund and Other Reserves:				
76,86,02,676.75		રિઝર્વ ફંડ Statutory Reserve		80,30,81,122.50		
---		ખેતી વિપયક (ક્રેડિટ સ્ટેબિલાઇઝેશન ફંડ) Agricultural (Credit Stabilization Fund)		---		
47,30,00,000.00		ઇમારત ફંડ Building Fund		47,35,00,000.00		
2,66,39,584.00		ડિવિડન્ડ ઇકિવાલાઈઝેશન ફંડ Dividend Equalization Fund		2,67,62,951.10		
10,09,00,000.00		ડૂબત લેણાં સામે રિઝર્વ ફંડ Bad Debts Reserve Fund		13,80,00,000.00		
97,86,00,000.00		ડૂબત અને શકમંદ લેણાં સામે રિઝર્વ Reserve for Bad & Doubtful Debts		97,86,00,000.00		
19,00,00,000.00		રોકાણના ઘસારા સામે રિઝર્વ Investment Depreciation Reserve		25,00,00,000.00		
15,00,00,000.00		ઇન્વેસ્ટમેન્ટ ફ્લક્ચ્યુએશન રિઝર્વ Investment Fluctuation Reserve		9,00,00,000.00		
7,06,50,000.00		લોંગ ટર્મ ઇન્ફ્રાસ્ટ્રક્ચર ફાઇનાન્સ રિઝર્વ Long Term Infrastructure Finance Reserve		9,48,00,000.00		
28,71,00,000.00		રીટાયરમેન્ટ બેનીફીટ ફંડ Retirement Benefit Fund		35,00,00,000.00		
1,66,00,000.00		અન્ય ખરાબ / શકમંદ એસેટ્સ સામે જોગવાઈ Other Bad / Doubtful Assets Fund		1,66,00,000.00		
3,50,65,50,560.75		સરવાળો આગળ લઈ ગયા / Carried Forward		3,22,13,44,073.60	46,16,79,700.00	

At 31st MARCH, 2013

As on 31-03-2012		મિલકત અને લેણું Property and Assets				As on 31-03-2013	
Rs.	Ps.		Rs.	Ps.	Rs.	Ps.	
		રોકડ :					
		Cash :					
		હાથ ઉપર તથા રિઝર્વ બેન્ક ઓફ ઈન્ડિયા, સ્ટેટ બેન્ક ઓફ ઈન્ડિયા, રાજ્ય સહકારી બેન્ક અને મધ્યસ્થ સહકારી બેન્કોમાં અને અન્ય માન્ય બેન્કોમાં					
		On hand and with Reserve Bank of India, State Bank of India, State Co-operative Bank, Central Co-operative Bank and Other Notified Banks					
	(૧) હાથ ઉપર	(i) On Hand			10,11,79,197.78		
9,41,51,528.24							
	(૨) ચાલુ થાપણો	(ii) Current Deposits			87,43,36,794.78		
71,54,49,185.03							
	(૩) મુદતી થાપણો	(iii) Term Deposits			1,68,72,06,517.00	2,66,27,22,509.56	
1,43,10,00,000.00							
		અન્ય બેન્કોમાં સિલક :					
		Balances with other Banks :					
	(૧) ચાલુ થાપણો	(i) Current Deposits			10,25,75,995.96		
7,15,69,233.77							
	(૨) બચત થાપણો	(ii) Saving Deposits			---		

	(૩) મુદતી થાપણો	(iii) Term Deposits			86,54,80,799.00	96,80,56,794.96	
72,54,80,799.00							
		ટૂંકી મુદત અને કોલ ખાતે રકમ :					
		Money at Call and Short Notice :				10,00,00,000.00	

3,03,76,50,746.04 સરવાળો આગળ લઈ ગયા / Carried Forward						3,73,07,79,304.52	

Balance Sheet As

As on 31-03-2012		ભંડોળ અને દેવું					As on 31-03-2013	
Rs.	Ps.	Capital and Liabilities	Rs.	Ps.	Rs.	Ps.	Rs.	Ps.
3,50,65,50,560.75		સરવાળો આગળ લાવ્યા / Brought Forward			3,22,13,44,073.60		46,16,79,700.00	
		અન્ય ફંડો તથા રિઝર્વ્સ :						
		Other Funds and Reserves :						
		ધર્મદા ફંડ						
29,00,000.00		Charity Fund	29,00,000.00					
		પ્રચાર ફંડ						
82,25,000.00		Propaganda Fund	82,25,000.00					
		શતાબ્દી ઉજવણી ફંડ						
60,00,000.00		Centenary Celebration Fund	66,75,000.00					
		કન્ટિન્જન્સિ ફંડ						
1,60,00,000.00		Contingency Fund	1,60,50,000.00					
		ઈમારત, ફર્નિચર, ફિક્ચર્સ, સંભાળ ફંડ						
1,50,45,000.00		Building, Furniture and Fixtures Maintenance Fund	1,50,45,000.00					
		સ્ટાફ ગ્રેજ્યુઈટી ફંડ						
16,91,50,000.00		Staff Gratuity Fund	23,00,00,000.00					
		કર્મચારી તથા સભાસદોનું ઉત્કર્ષ ફંડ						
50,000.00		Staff and Members Uplift Fund	25,000.00					
		સભાસદો તથા અન્યોને ભેટસોગાદ ફંડ						
1,81,00,000.00		Gifts and Presents to Members and others Fund	1,81,00,000.00					
		સ્ટાન્ડર્ડ એસેટ્સ સામે જોગવાઈ						
3,94,00,000.00		Contingent Provision against Standard Assets	4,70,00,000.00	34,40,20,000.00	3,56,53,64,073.60			
		મુખ્ય ગૌણ રાજ્ય ભાગીદારી ખાતું :						
		Principal / Subsidiary State Partnership Fund Account :						
		મધ્યસ્થ સહકારી બેન્કના શેરભંડોળ માટે						
		For Share Capital of Central Co-operative Bank						
		ખેતી વિષયક પ્રાથમિક ક્રેડિટ મંડળીઓના શેરભંડોળ માટે						
		For Share Capital of Primary Agricultural Credit Societies						
		અન્ય મંડળીઓના શેર ભંડોળ માટે						
---		For Share Capital of Other Societies					---	
3,78,14,20,560.75		સરવાળો આગળ લઈ ગયા / Carried Forward					4,02,70,43,773.60	

At 31st MARCH, 2013

As on 31-03-2012		મિલકત અને લેણું Property and Assets			As on 31-03-2013		
Rs.	Ps.		Rs.	Ps.	Rs.	Ps.	
3,03,76,50,746.04		સરવાળો આગળ લાવ્યા / Brought Forward				3,73,07,79,304.52	
		રોકાણો :					
		Investments :					
		(૧) મધ્યસ્થ અને રાજ્ય સરકારની જામીનગીરીઓમાં					
5,10,04,38,563.13		(i) In Central and State Government Securities			5,85,36,82,114.89		
		દાર્શનિક કિંમત					
		Face Value	5,76,86,80,000.00				
		બજાર કિંમત					
		Market Value	5,69,23,12,013.52				
		(૨) અન્ય ટ્રસ્ટી જામીનગીરીઓમાં					
---		(ii) In Other Trustee Securities			---		
		દાર્શનિક કિંમત					
		Face Value					
		બજાર કિંમત					
		Market Value					
		(૩) સહકારી સંસ્થાઓના શેરોમાં					
1,72,100.00		(iii) In Shares of Co-operative Institutions			1,72,100.00		
		(૪) અન્ય રોકાણો					
		(iv) Other Investments					
		નાણાકિય સંસ્થાઓમાં મુદતી થાપણો					
---		F. D. with Financial Institutions			---		
		નાણાકિય સંસ્થાઓમાં રોકાણો					
10,10,06,060.00		Investment with Financial Institutions			10,10,06,060.00		
		જાહેર ક્ષેત્રના સાહસોમાં રોકાણો					
17,10,75,000.00		Investment with Public Sector Undertakings			17,60,75,000.00		6,13,09,35,274.89
		મુખ્ય-ગૌણ રાજ્ય ભાગીદારી ફંડનું રોકાણ :					
		Invest. out of the Principal / Subsidiary State Partnership Fund :					
		ના શેરોમાં / In Shares of					
		(૧) મધ્યસ્થ સહકારી બેંકો					
		(i) Central Co-operative Banks					
		(૨) ખેતી વિષયક પ્રાથમિક ક્રેડિટ મંડળીઓ					
		(ii) Primary Agricultural Credit Societies					
		(૩) અન્ય મંડળીઓ					
---		(iii) Other Societies					---
8,41,03,42,469.17		સરવાળો આગળ લઈ ગયા / Carried Forward					9,86,17,14,579.41

Balance Sheet As

As on 31-03-2012		ભંડોળ અને દેવું Capital and Liabilities				As on 31-03-2013	
Rs.	Ps.		Rs.	Ps.	Rs.	Ps.	
3,78,14,20,560.75		સરવાળો આગળ લાવ્યા / Brought Forward				4,02,70,43,773.60	
		થાપણો અને અન્ય ખાતાઓ :					
		Deposits and other Accounts :					
		મુદતી થાપણો*					
9,28,19,25,820.39		Term Deposits*		11,79,39,44,753.51			
		(અ) વ્યક્તિઓની Of Individuals	11,57,59,74,960.34				
		(બ) મધ્યસ્થ સહકારી બેંકોની Of Central Co-operative Banks	---				
		(ક) અન્ય મંડળીઓની Of Other Societies	21,79,69,793.17				
		બચત થાપણો :					
3,46,91,65,843.85		Saving Deposits :		3,63,94,95,862.15			
		(અ) વ્યક્તિઓની Of Individuals	3,60,87,03,471.21				
		(બ) મધ્યસ્થ સહકારી બેંકોની Of Central Co-operative Banks	---				
		(ક) અન્ય મંડળીઓની Of Other Societies	3,07,92,390.94				
		ચાલુ થાપણો					
1,26,50,96,942.21		Current Deposits		1,32,33,15,275.26			
		(અ) વ્યક્તિઓની Of Individuals	1,31,86,73,274.85				
		(બ) મધ્યસ્થ સહકારી બેંકોની Of Central Co-operative Banks	---				
		(ક) અન્ય મંડળીઓની Of Other Societies	46,42,000.41		16,75,67,55,890.92		
		કોલ અને ટૂંકી મુદતની થાપણો					
---		Money at Call and Short Notice :			---		
		સરવાળો આગળ લઈ ગયા / Carried Forward					
17,79,76,09,167.20					20,78,37,99,664.52		
		* Fixed Deposits	7,48,51,89,428.66		Gift Certificates	38,34,000.00	
		Vasudhara Deposits	2,99,936.40		Monthly Income Scheme Deposits	6,02,32,323.02	
		Recurring Deposits	5,24,53,692.00		Vasudhara Pension Plan Deposits	12,64,300.00	
		Cash Certificates	4,14,41,70,617.16		Vasudhara Tax Planning	4,65,00,456.27	

At 31st MARCH, 2013

As on 31-03-2012		મિલકત અને લેણું Property and Assets			As on 31-03-2013	
Rs.	Ps.		Rs.	Ps.	Rs.	Ps.
17,50,86,56,284.89		સરવાળો આગળ લાવ્યા / Brought Forward			11,07,86,13,391.55	9,86,17,14,579.41
		(૪) ડિફીટલ લોન :				
3,96,07,946.19		(iv) Decretal loans :			2,90,06,241.28	
		અંદાજેલું ડૂબત અને શકમંદ લેણું Considered bad and doubtful		1,46,18,125.81		11,10,76,19,632.83
		મળવાપાત્ર વ્યાજ :				
		Interest Receivable :				
		રોકાણો પર પાકેલ વ્યાજ જે મળવાનું બાકી Interest accrued but not due on Investment			27,85,47,458.00	
27,46,20,306.00		મુદત વીતેલ વ્યાજ સામે અનામત (સામે દર્શાવ્યા મુજબ) : Overdue Interest Reserve (As per Contra) :			1,81,90,236.20	29,67,37,694.20
16,78,85,335.93		જે પૈકી અંદાજેલું ડૂબત અને શકમંદ લેણું Considered bad and doubtful of recovery		1,69,94,152.65		
		બિલ્સ રિસીવેબલ :				
59,82,629.97		Bills Receivable :				48,88,557.73
		(સામી બાજુએ બિલ્સ ફોર કલેક્શન પ્રમાણે) (Being Bills for Collection as per contra)				
		શાખાના હવાલા :				
---		Branch Adjustments :				---
		ઈમારત (ઘસારા બાદ) :				
8,97,52,500.00		Premises (after Depreciation) :				8,29,83,400.00
		રાયરચીલું તથા જડતર (ઘસારા બાદ) :				
4,83,61,000.00		Furniture and Fixtures (after Depreciation) :				5,11,77,000.00
18,13,48,66,002.98		સરવાળો આગળ લઈ ગયા / Carried Forward				21,40,51,20,864.17

Balance Sheet As

As on 31-03-2012		ભંડોળ અને દેવું				As on 31-03-2013	
Rs.	Ps.	Capital and Liabilities	Rs.	Ps.	Rs.	Ps.	
17,79,76,09,167.20		સરવાળો આગળ લાવ્યા / Brought Forward			20,78,37,99,664.52		
		(3) રાજ્ય સરકાર પાસેથી					
		(3) From State Government					
		(અ) ટૂંકી મુદતની લોન, રોકડ શાખ, ઓવરડ્રાફ્ટ પૈકી					
		(A) Short term loans, cash credits and overdrafts of which secured against					
		(૧) સરકારી અને અન્ય માન્ય જામીનગીરીઓના તારણ સામે					
		(i) Government and other approved securities					
---		(૨) અન્ય વાસ્તવિક જામીનગીરીઓના તારણ સામે			---		
		(ii) Other tangible securities					
		(બ) મધ્યમ મુદતની લોન પૈકી					
		(B) Medium term loans of which secured against					
		(૧) સરકારી અને અન્ય માન્ય જામીનગીરીઓના તારણ સામે					
		(i) Government and other approved securities					
---		(૨) અન્ય વાસ્તવિક જામીનગીરીઓના તારણ સામે			---		
		(ii) Other tangible securities					
		(ક) લાંબી મુદતની લોન પૈકી					
		(C) Long term loans of which secured against					
		(૧) સરકારી અને અન્ય માન્ય જામીનગીરીઓના તારણ સામે					
		(i) Government and other approved securities					
---		(૨) અન્ય વાસ્તવિક જામીનગીરીઓના તારણ સામે			---		
		(ii) Other tangible securities					
---		(૪) અન્ય સ્ત્રોત :			---		
		(4) Loans from other sources :					
		બિલ્સ ફોર કલેક્શન :					
59,82,629.97		Bills for Collection :			48,88,557.73		
		(સામી બાજુ બિલ્સ રિસીવેબલ પ્રમાણે)					
		(Being Bills Receivable as per Contra)					
---		શાખાના હવાલા :			---		
		Branch Adjustment :					
16,78,85,335.93		મુદત વીતેલ વ્યાજ સામે અનામત (સામે દર્શાવ્યા મુજબ) :			1,81,90,236.20		
		Overdue Interest Reserve (As per Contra) :					
4,83,42,323.30		ચૂકવવાપાત્ર વ્યાજ :			16,26,52,554.56		
		Interest Payable :					
18,01,98,19,456.40		સરવાળો આગળ લઈ ગયા / Carried Forward			20,96,95,31,013.01		

At 31st MARCH, 2013

As on 31-03-2012		મિલકત અને લેણું Property and Assets					As on 31-03-2013	
Rs.	Ps.		Rs.	Ps.	Rs.	Ps.	Rs.	Ps.
18,13,48,66,002.98		સરવાળો આગળ લાવ્યા / Brought Forward					21,40,51,20,864.17	
		અન્ય અસ્કયામતો :						
		Other Assets :						
10,18,85,655.00		એડવાન્સ ઈન્કમેટેક્સ અને ટીડીએસ રીકવરેબલ Advance Income Tax & TDS Recoverable					13,93,42,913.07	
---		લોકલ ક્લીઅરિંગ Local Clearing					---	
23,11,161.00		અગાઉથી ચૂકવેલ ભાડું, વીમો તથા અન્ય ખર્ચ Advance payment for Rent, Insurance and Other Expenses					28,58,964.00	
17,48,315.00		ટેલિફોન, પોસ્ટ ઓફિસ તથા અન્ય ડિપોઝિટસ Deposits for Telephone, Post Office and Other Deposits					22,92,810.00	
11,07,475.00		સ્ટેમ્પ્સ Stamps					31,88,489.00	
11,13,642.65		કેશ એમ્બેઝલમેન્ટ Cash Embezzlement					11,13,642.65	
54,148.00		મુદતી થાપણોના વ્યાજ પર, સર્વિસ કોન્ટ્રાક્ટ તથા પ્રોફેશનલ ફી પર તથા MICR પ્રોસેસિંગ ચાર્જીસ પર ટી.ડી.એસ. વસૂલ લેવાનો બાકી : T. D. S. recoverable on Term Deposits, Service Contract and Professional fees & MICR Processing Charges					13,60,633.00	
10,00,000.00		સિક્યુરિટી ડિપોઝિટ - (NSDL) Security Deposit - (NSDL)					10,00,000.00	
12,78,65,000.00		સિક્યુરિટી ડિપોઝિટ - (CCIL) Security Deposit - (CCIL)					12,75,40,000.00	
18,37,19,51,399.63		સરવાળો આગળ લઈ ગયા / Carried Forward					21,68,38,18,315.89	

Balance Sheet As

As on 31-03-2012		ભંડોળ અને દેવું Capital and Liabilities				As on 31-03-2013	
Rs.	Ps.		Rs.	Ps.	Rs.	Ps.	
18,01,98,19,456.40		સરવાળો આગળ લાવ્યા / Brought Forward				20,96,95,31,013.01	
		અન્ય જવાબદારીઓ :					
		Other Liabilities :					
		(૧) ચૂકવવાપાત્ર બિલો					
4,08,73,859.43		(i) Bills Payable		2,79,90,504.54			
		(૨) ઉપાડ ન થયેલ ડિવિડન્ડ					
1,20,84,379.75		(ii) Unclaimed Dividend		1,26,80,601.15			
		(૩) ટેક્ષ માટેની જોગવાઈ					
10,06,31,418.00		(iii) Provision for Taxation		14,79,26,418.00			
		(૪) અર્બન બેન્ક ક્રેડિટ ઇક્વિલાઈઝેશન ફંડ					
2,60,78,000.00		(iv) Urban Bank Credit Equilisation Fund		2,64,23,500.00			
		(૫) સસ્પેન્સ એકાઉન્ટ					
---		(v) Suspense Account		30,32,67,600.00			
		(૬) પરચૂરણ					
32,50,17,309.80		(vi) Sundries		3,44,97,766.06		55,27,86,389.75	
		રીવર્સ રેપો અંતર્ગત પરત કરવાપાત્ર સીક્યુરીટી (સામે મુજબ)					
24,40,24,500.00		Secu. Deliverable under Reverse Repo (As Per Contra)				---	
		નફો અને નુકસાન :					
		Profit and Loss :					
		પાછલા વર્ષના સરવૈયા મુજબનો નફો					
		Profit as per last year's Balance Sheet	10,08,50,168.88				
		બાદ : વહેંચણી					
		Less : Appropriations	10,08,49,440.25	728.63			
		વધા : ચાલુ સાલનો નફો					
10,08,50,168.88		Add : Current Year's Profit		18,43,32,706.57		18,43,33,435.20	
		આકસ્મિક જવાબદારીઓ :					
		Contingent Liabilities :					
		આપેલી બાંહેધરીઓ પેટે ઉભેલી જવાબદારીઓ					
		For Guarantees/Letter of credit issued	13,53,88,725.00				
<p>Note : Previous year's figures have been regrouped / reclassified wherever necessary so as to make them comparable with current year's figures.</p>							
18,86,93,79,092.26		કુલ સરવાળો / Total				21,70,66,50,837.96	

As per my report of Even Date

Jayesh G. Topiwala

Chartered Accountant
(Panel No. 78)

Surat, Date 18-04-2013

Hemant Shah

General Manager

Mayank Baxi

Asst. General Manager

Vijay Desai

Asst. General Manager

Sanjay Sawal

Asst. General Manager

At 31st MARCH, 2013

As on 31-03-2012		મિલકત અને લેણું Property and Assets					As on 31-03-2013	
Rs.	Ps.		Rs.	Ps.	Rs.	Ps.	Rs.	Ps.
18,37,19,51,399.63		સરવાળો આગળ લાવ્યા / Brought Forward					21,68,38,18,315.89	
		નોન-રીફંડેબલ ફી-એગ્રીકલ્ચરલ પ્રોડ્યુસ માર્કેટ કમિટી શાખા (APMC Br.)						
46,77,408.00		Non-Refundable Fee - APMC Branch					45,47,480.00	
		ડીમેટ ખાતા પર વસૂલ લેવા પાત્ર ચાર્જીસ જે મળવાના બાકી						
9,03,993.13		Demat Charges recoverable					8,01,146.79	
		ડિફર્ડ ટેક્સ એસેટ્સ						
4,87,000.00		Deferred Tax Assets					3,41,000.00	
		અન્ય						
32,87,796.83		Others					1,71,20,400.61	
		રીવર્સ રેપો						
24,40,24,500.00		Reverse Repo					---	
		રીવર્સ રેપો અંતર્ગત ખરીદેલ સીક્યુરીટી (સામે મુજબ)						
24,40,24,500.00		Security Purchased under Reverse Repo (As per Contra)					---	
		દાવા પેટે પ્રાપ્ત કરેલ નોન-બેન્કિંગ અસ્કયામતો :						
22,494.67		Non-Banking Assets acquired in satisfaction of claims :					22,494.67	
		નફો અને નુકસાન :						
---		Profit & Loss :					---	
18,86,93,79,092.26		કુલ સરવાળો / Total					21,70,66,50,837.96	
Mukeshchandra N. Gajjar		Narendra M Gandhi		Directors		Mukesh C Dalal		
President		Jagdishchandra S Mehta				Sunil K Modi		
Pravinchandra P. Jariwala		Jayvadan N Bodawala				Sanjiv N Tamakuwala		
Vice President		Jayvadan T Jariwala				Amit D Gajjar		
		Ashit V Gandhi				Pravinchandra P Modi		

Profit & Loss Account

2011-2012		ખર્ચ Expenditure			2012-2013	
Rs.	Ps.		Rs.	Ps.	Rs.	Ps.
89,11,17,523.81		થાપણો, કરજો વિ. પરજું વ્યાજ Interest on deposits, borrowings etc.			1,17,80,39,729.48	
27,88,77,636.34		પગાર, ભથ્થાં તથા પ્રોવિડન્ટ ફંડ Salaries, Allowances and Provident Fund			27,19,45,793.25	
20,800.00		ડિરેક્ટરો અને સ્થાનિક સમિતિના સભ્યોની ફી તથા ભથ્થાં Directors and Local Committee Members fees and allowances			21,000.00	
1,78,85,112.71		ભાડું, ટેક્સ, વીમો, લાઇટ વિ. Rent, Taxes, Insurance, Lighting, etc.			1,89,02,770.79	
12,38,786.00		કાયદા ખર્ચ Law charges			16,97,905.00	
35,01,050.24		તાર, ટપાલ અને ટેલિફોન ખર્ચ Postage, Telegrams and Telephone Charges			34,72,868.86	
18,85,340.00		ઓડિટ ફી Audit Fees			23,78,400.00	
2,18,96,493.74		મિલકત અંગેનો ઘસારો Depreciation on property			2,03,73,365.62	
82,48,800.00		સ્ટેશનરી, છપામણી અને જાહેરખબર વિગેરે Stationery, Printing and Advertisement etc.			1,02,88,686.78	
---		ગિનબેલેન્સિંગ અસ્કયામતોના વેચાણ અથવા લેવડદેવડમાં આવેલી ખોટ Loss from sale of or dealing with Non-Banking Assets			---	
1,83,32,255.00		રોકાણોમાં આવેલી ખોટ (નેટ) Loss on sale / redemption of Investment (Net)			---	
7,41,26,260.34		અન્ય ખર્ચ Other Expenditures			8,57,97,695.10	
---		અગાઉના વર્ષનો ઈન્કમટેક્સ Income Tax in Respect of earlier Year			21,25,609.00	
		ની જોગવાઈ : Provision for :				
9,30,00,000.00		ઈન્કમટેક્સ Income-Tax			13,50,00,000.00	
8,89,20,916.00		રીટાયરમેન્ટ બેનીફીટ ફંડ Retirement Benefit Fund			7,37,97,614.00	
2,05,50,000.00		લોંગ ટર્મ ઈન્ફ્રાસ્ટ્રક્ચર ફાઇનાન્સ રિઝર્વ Long Term Infrastructure Finance Reserve			2,41,50,000.00	
19,00,000.00		સ્ટાન્ડર્ડ અસ્કયામતો સામે આકસ્મિક જોગવાઈ Contingent Provision against standard assets			76,00,000.00	
4,83,37,412.00		સ્ટાફ ગ્રેજ્યુઈટી ફંડ ખાતે Staff Gratuity Fund			6,98,17,962.00	
---		અન્ય ખરાબ / શકમંદ અસ્કયામતો માટેનું ફંડ Other Bad / Doubtful Assets Fund			---	
2,57,00,000.00		ખરાબ લેણાં રિઝર્વ ફંડ Bad Debt Reserve Fund			3,71,00,000.00	
10,08,35,961.36		ચોખ્ખો નફો Net Profit			18,43,32,706.57	
1,69,63,74,347.54		કુલ સરવાળો / Total			2,12,68,42,106.45	

As per my report of Even Date

Jayesh G. Topiwala

Chartered Accountant
(Panel No. 78)

Surat, Date 18-04-2013

Hemant Shah

General Manager

Mayank Baxi

Asst. General Manager

Vijay Desai

Asst. General Manager

Sanjay Sawal

Asst. General Manager

For The Year Ended 31st March, 2013

2011-2012		આવક Income	2012-2013	
Rs.	Ps.		Rs.	Ps.
		વ્યાજ અને ડિસ્કાઉન્ટ : Interest and Discount :		
35,92,21,010.56		સરકારી કાગળનું વ્યાજ Interest on Government Securities	43,10,26,747.86	
25,06,10,741.02		ઈન્વેસ્ટમેન્ટનું વ્યાજ તથા અન્ય વ્યાજ Interest on other Investment & other interest	28,67,63,095.24	
3,69,580.00		ડિસ્કાઉન્ટ Discount on Bills Discounted	1,33,961.00	
1,01,97,26,232.44		ધિરાણોનું વ્યાજ Interest on Loans and Advances	1,33,06,96,279.35	
75,71,612.02		કમિશન, વટાવ અને દલાલી Commission, Exchange and Brokerage	81,88,289.23	
---		સહાય અને દાન Subsidies and Donations	---	
1,77,40,700.00		બિનબેન્કિંગ અસ્કયામતોના વેચાણમાંથી મળેલો નફો Income from Non-Banking Assets and profit from sale of or dealing with such assets	---	
---		રોકાણો પર મળેલો નફો (નેટ) Profit on sale/redemption of Investment (Net)	1,51,51,062.50	
4,11,34,471.50		અન્ય આવક Other Receipts	5,48,82,671.27	
1,69,63,74,347.54		કુલ સરવાળો / Total	2,12,68,42,106.45	
Mukeshchandra N. Gajjar President	Narendra M Gandhi	Directors	Mukesh C Dalal	
Pravinchandra P. Jariwala Vice President	Jagdishchandra S Mehta		Sunil K Modi	
	Jayvadan N Bodawala		Sanjiv N Tamakuwala	
	Jayvadan T Jariwala		Amit D Gajjar	
	Ashit V Gandhi		Pravinchandra P Modi	

NOTES ON ACCOUNTS AND SIGNIFICANT ACCOUNTING POLICIES

I. BASIS OF PREPARATION:

The accompanying financial statements are prepared on the historical cost basis, in accordance with normally accepted accounting principles on going concern basis and conform to the statutory provisions and practices prevailing within the co-operative banking industry in India. The Bank's accounts and operations are governed by the present Byelaws, provisions of The Gujarat State Co-operatives Societies Act, 1961 and Banking Regulation Act 1949 (as applicable to co-operative Societies) & rules made there under and guidelines of regulating authorities and Reserve Bank of India.

The Bank is operating its banking activities through Central Office, its 23 Branches and separate Demat segment.

II. SIGNIFICANT ACCOUNTING POLICIES

1. FIXED ASSETS:

- Fixed assets are stated at cost of acquisition or construction less accumulated depreciation. Fixed assets are capitalized at cost inclusive of legal and/or installation expenses.
- Non-refundable deposits paid for acquiring the Lease Hold Premises is being amortized over the period of Lease. Capitalized expenses incurred on leasehold assets is capitalized separately and depreciation is provided on such assets at WDV method (except on computers).
- Depreciation is charged for the whole year on new and existing assets over the estimated useful life of the fixed assets on written down value method at the following rates on all assets, except computers. As per guidelines of Reserve Bank of India depreciation on computers is provided at flat rate of 33.33%.

Nature of Assets	Rate of Depreciation in Current Year.	Nature of Assets	Rate of Depreciation in Current Year.
i Premises	10.00 % (WDV)	iv Motor Car	15.00 % (WDV)
ii Furniture & Fixtures	10.00 % (WDV)	v Computers	33.33 % (SLM)
iii Equipments	15.00 % (WDV)		

2. INVESTMENTS:

In accordance with the RBI Guidelines, Investments are classified into (i) 'Held to Maturity' (ii) 'Held for Trading' (iii) 'Available for Sale' categories (hereinafter called 'categories'). Also, investments are further classified and disclosed in Balance Sheet under five groups – Central & State Government securities, other approved securities, shares, other investments with financial institution and other investments with PSUs.

Basis of Classification:

Securities that are held principally for resale within 90 days from the date of purchase are classified as "Held for Trading".

Investments that the Bank intends to hold till maturity are classified as "Held to Maturity". These are carried at acquisition cost unless it is more than face value, in which case the premium is amortized over the period remaining to maturity.

Securities which are not to be classified in above categories are classified as "Available for Sale".

An investment is classified in any of the above categories at the time of its purchase.

Valuation of Investments:

- Investments under 'Held to Maturity' category: These are carried at acquisition cost and not marked to market. Any premium on acquisition is amortized equally over the remaining period of maturity of the security on straight-line basis. Such amortization of premium is transferred to Premium paid on Investment Amortized A/c in Profit and Loss Account.
- Individual scrip classified under 'Held for Trading' and 'Available for Sale' category: The valuation of investments held under available for sale category is determined security/script wise as per RBI guidelines and in accordance with methodology and value determined by Fixed Income Money Market and Derivatives Association of India (FIMMDA) and Primary Dealers Association of India (PDAI).
Each security is revalued at the market price or fair value determined as per Regulatory Guidelines and only the net depreciation of each group for each category is provided for and net appreciation if any is ignored. On provision for depreciation, the book value of the individual securities remains unchanged after marking to market.
- Investments are classified as performing and non-performing based on the guidelines issued by RBI. (Income Recognition and asset classification norms).

3. ADVANCES:

Advances are shown in balance sheet at its actual out-standing balances and Provisions for PA and NPAs are made on the basis of asset classification & provisioning requirements under the prudential norms laid down by the Reserve Bank of India from time to time.

4. ACCOUNTING FOR PROVISIONS, CONTINGENT

LIABILITIES/ASSETS:

The bank's policy is to ensure that the balance in provisions, specific funds (provisions) and assets are adequate to cover the probable out-flow of any expenses/liabilities and total principal amount outstanding in respect of all Non – Performing Advances, as also all other contingencies including Un-serviced and doubtful Investments and accordingly recognizes the provisions only when a reliable estimate of the amount of the obligation can be made.

5. STAFF BENEFITS:

Provident Fund: Eligible employees receive benefit from Provident Fund, which is defined contribution plan. The contribution made by Bank is charged to Profit and Loss Account. The Bank has no further obligations under the provident fund plan beyond its monthly contribution.

Provision for Retirement Benefit & Staff Gratuity Fund: As per consistent policy adopted by the Bank, every year the provision for retirement benefit & staff gratuity have been made out of profit by transferring the appropriate amount to specific (earmarked) reserve fund as considered appropriate by the management. Further, as per RBI guidelines, additional liability for staff gratuity for enhanced limit (i.e. from Rs 3.50 Lacs to Rs 10.00 lacs) shall be amortized over 5 years beginning from the financial year 2010-11, subject to a minimum of 1/5th of total amount involved. Payment of actual amount of obligation on retirement benefit and gratuity benefit to eligible employees is made out of such specific reserve fund during the year.

6. PROVISION FOR TAXATION:

Income tax expense is accrued in accordance with AS 22 –'Accounting for Taxes on Income' which includes current taxes and deferred taxes on estimated basis.

Deferred income taxes reflect the impact of current year timing differences between taxable income and accounting income for the year and reversal of timing differences of earlier years. Impact of unrecognized past deferred taxes due to differences between past taxable income and past accounting income has been reflected and charged to Profit & Loss Accounts. Deferred tax assets are recognized only to the extent that there is reasonable certainty that sufficient future taxable income will be available.

Current year taxes are determined in accordance with the prevailing tax rate and tax laws on estimated basis.

7. REVENUE RECOGNITION:

- Interest income is recognized in Profit and Loss account on accrual basis except interests on Non Performing Assets (including overdue bills) & Non Performing Investments are recognized on realization basis, as per RBI Guidelines.
- Commission, dividend & locker rent income are recognized on realization basis.
- Insurance claims are recognized on cash basis

III. NOTES ON ACCOUNTS:

1. CAPITAL TO RISK-WEIGHTED ASSET RATIO (CRAR):

The bank's Capital to Risk-weighted Assets Ratio (CRAR), calculated in accordance with the Reserve Bank of India guideline, is as follows;

Particulars	For the year	
	2012-2013	2011-2012
Capital Ratios		
Tier 1	16.26%	18.57%
Tier 2	2.06%	1.62%
Total Capital Ratio	18.32%	20.19%

There is no subordinated debt incurred by the Bank.

2. BUSINESS RATIOS/INFORMATIONS:

Particulars	For the year	
	2012-2013	2011-2012
Interest income as % of working funds	10.35%	9.56%
Non interest income as % of working funds	0.44%	0.43%
Operating profit as % of working funds	2.63%	2.33%
Return on assets	0.85%	0.55%
Business per employee (Rs. Lacs)	712.64	587.67
Gross Profit per employee (Rs. Lacs)	13.60	9.63
Net Profit per employee (Rs. Lacs)	4.71	2.56

3. INVESTMENTS:

In accordance with RBI Guidelines, the Bank's domestic gross investment portfolio is classified into three categories viz. 'Held to Maturity', 'Available for Sale' and 'Held for Trading' as under—

Classification	31-03-2013		31-03-2012	
	Amount	%	Amount	%
Held to Maturity – HTM	37854.68	61.74%	32049.64	59.65%
Available for Sale – AFS	23454.67	38.26%	21677.28	40.35%
Held for Trading – HFT	0.00	0.00%	0.00	0.00%
Total	61309.35	100.00%	53726.92	100.00%

• Total SLR investment to Net Demand and Time Liability is maintained at 33.00% comprising domestic HTM security (SLR) of 21.34% and AFS security (SLR) of 11.66%.

• The book value, market value and face value of investments under these three categories are as under:

As at March 31, 2013	BOOK VALUE				₹ Lacs	
	Held to Maturity	Available for Sale	Held for Trading	Total	Market Value	Face Value
Government securities	37852.96 (32047.92)	20683.86 (18956.47)	0.00	58536.82 (51004.39)	56923.12 (47823.82)	57686.80 (50221.50)
Other approved securities	0.00	0.00	0.00	0.00	0.00	0.00
Shares	1.72 (1.72)	0.00	0.00	1.72 (1.72)	1.72 (1.72)	1.72 (1.72)
Bonds of Financial Inst.	0.00	1010.06 (1010.06)	0.00	1010.06 (1010.06)	1153.78 (1137.55)	1944.00 (1944.00)
Bonds of PSUs	0.00	1760.75 (1710.75)	0.00	1760.75 (1710.75)	1709.25 (1679.28)	1750.00 (1700.00)

Figures in bracket relate to previous year.

4. Composition of Non-SLR Investments as on 31st March 2013:

Issuer	Amounts	Extent of private Placement	Extent of 'Below investment grade' Securities	Extent of unrated securities	Extent of unlisted securities
Public Sector Undertakings	1060.75 (1010.75)	0.00	0.00	0.00	0.00
Financial Institutions	1010.06 (1010.06)	0.00	0.00	0.00	0.00
Nationalized Banks	700.00 (700.00)	0.00	0.00	0.00	0.00
Others	1.72 (1.72)	0.00	0.00	0.00	0.00
Total	2772.53	0.00	0.00	0.00	0.00

Figures in bracket relate to previous year.

Non-performing Non SLR Investments:

	₹ Lacs	
	2012-2013	2011-2012
As at April 1	NIL	NIL
Addition during the Year	NIL	NIL
Reduction during the Year	NIL	NIL
As at March 31	NIL	NIL
Total Provision Held	NIL	NIL

Repo/Reverse Repo Transactions during 2012-13

	₹ Lacs			
	Minimum O/s during the Year	Maximum O/s during the Year	Daily Average O/s during the Year	Outstanding as on 31-03-2013
Securities sold under Repo	NIL	NIL	NIL	NIL
Securities purchased under Reverse Repo	199.46	4255.65	1534.25	NIL

Profit or Loss on Sale / Redemption of Investments during the Year:

₹ Lacs

	2012-2013	2011-2012
Profit on Sale / Redemption	236.42	67.13
(Loss) on Sale / Redemption	(84.91)	(250.45)
Net Profit / (Loss) on Sale / Redemption	151.51	(183.32)

4. INVESTMENT FLUCTUATION & DEPRECIATION RESERVES:

₹ Lacs

Items	2012-2013		2011-2012	
	Required	Actual	Required	Actual
Investment Fluctuation Reserves	1172.73	900.00	1083.86	1500.00
Investment Depreciation Reserves	4.50	2500.00	50.00	1900.00
Total Investments Fund as at March 31	1177.23	3400.00	1133.86	3400.00

5. EXPOSURES:

Exposure to Real Estate Sector

₹ Lacs

Particulars	2012-2013	2011-2012
Advance against Real Estate, Construction Business and Housing	12433.76	20977.52
Investment in Mortgaged based Securities	0.00	0.00
Total Lending to Real Estate Sectors	12433.76	20977.52

(As compiled by management and relied upon by auditors)

Exposure to Capital Market

₹ Lacs

Particulars	2012-2013	2011-2012
Advance against shares and debentures	419.52	438.97
Investments in shares, debenture & Equity oriented mutual funds*	0.00	0.00
Total Lending to Capital Market Sectors	419.52	438.97

(As compiled by management and relied upon by auditors)

*Above investment does not include bonds of PSUs & other investments.

6. Cost of deposits is 7.83% as at 31-03-2013. (7.04% as at 31-03-2012).

7. There are no foreign currency assets & liabilities as at 31-03-2013 & 31-03-2012.

8. The amount of ₹30,32,67,600/- shown under 'Suspense account' under the head 'other liabilities' is the consideration received in respect of sale of land which has been directed by the Hon'ble High Court of Gujarat to be governed by the final directions by the Board of Nominees in its order dated 11/06/2012 in Special Civil Application No.6144 of 2012.

9. The amount of ₹30,32,67,600/- shown under 'Term Deposits' under the head 'Cash' has been kept aside with Uco Bank as "No Lien" as directed by the Hon'ble High Court of Gujarat to be Governed by the final directions by the Board of Nominees in its order dated 11/06/2012 in Special Civil Application No.6144 of 2012.

10. Reserve Bank of India had imposed monetary penalty of Rs. 5 Lacs with reference to inspection of bank's financial position as on March 31,2011 vide its order dtd- June 26,2012.

11. ADVANCES TO DIRECTORS AND THEIR RELATIVES:

₹ Lacs

Advances	2012-13			2011-12		
	Sanctioned	Outstanding	% to total Advance	Sanctioned	Outstanding	% to total Advance
Fund Based	193.82	26.45	0.02%	189.06	35.40	0.04%
Non-fund Based	0.00	0.00	0.00	0.00	0.00	0.00
Total	193.82	26.45	0.02%	189.06	35.40	0.04%

12. Assets Quality:

₹ Lacs

Particulars	31 -03- 2013	31 -03- 2012
(1) Net NPAs to Net Advances (%)	0%	0%
Percentage of Gross NPAs to Gross Advances	0.66%	1.30%
(2) NPAs (Gross)	728	1191
(3) Net NPAs	0	0
(4) Movement of Provisions for NPAs		
Opening Balance	10795	13538
Provision made during the year	371	257
Write off Excess provision (utilized for write off)	0	0
Transferred to Other fund (As per P & L Appropriation)	0	3000
Closing Balance	11166	10795
(5) Provisions on standard Assets:		
Provisions made during the year	76	19
Cumulative Provisions Held at the end of the year	470	394
(6) Non-performing assets purchased	0	0
Non-performing assets sold	0	0

Closing balance of gross and net NPA is net of Interest not collected (INCA) and uncollected interest.

13. **Payment made to DICGC:** Total payment to Deposit Insurance and Credit Guarantee Corporation (DICGC) paid is Rs 129.19 lacs in FY 2012-13 & Rs 122.95 lacs in FY 2011-12.

14. **COMPARATIVE FIGURES :** The previous year's figures have been regrouped/reclassified wherever necessary to make it comparable with the current year's figures.

As per my report of Even Date

Jayesh G. Topiwala
Chartered Accountant
(Panel No. 78)
SURAT. April 18, 2013.

Hemant Shah
General Manager

Mukeshchandra N. Gajjar
President

Pravinchandra P. Jariwala
Vice President



Cash Flow Statement
For The Year Ended 31st March, 2013

Amount in Lakhs

Particulars	Rs.	Rs.	Rs.
A. CASH FLOW FROM OPERATING ACTIVITIES			
Net Profit before tax & extraordinary items		1,843.33	
Add : Adjustment for :			
Depreciation on Assets	203.74		
Bad Debt Reserve Fund	371.00		
Provision for Income Tax	1,350.00		
Staff Gratuity Fund	698.18		
Contingent Prov. Agnst standard Assets	76.00		
Retirement Benefit Fund	737.98		
Long Term Infra Finance Reserve	241.50		
Loss on sale of Assets	1.56		
Amortisation of Prem. On Investments	166.58		
Loss on Redemption of Investments	84.91		
Provision for Service Tax	52.00	3,983.45	
Less : Adjustment for :			
Profit on sale of Assets	(3.28)		
Profit on sale of Investments	(236.43)		
Income Tax Paid	(951.27)	(1,190.98)	
Profit before change in Working Capital		4,635.80	
Less : Adjustment for :			
Increase in FD Investment	(3,962.07)		
Increase in Investments	(7,597.50)		
Increase in Advances	(19,696.98)		
Decrease in Other Liabilities	(1,229.97)	(32,486.52)	
Add : Adjustment for :			
Increase in Deposits	27,405.67		
Increase in Interest Accrued	1,143.10		
Decrease in Other Assets	361.34	28,910.11	
CASH FLOW FROM OPERATING ACTIVITIES			1,059.39
B. CASH FLOW FROM INVESTING ACTIVITIES			
Less: Adjustment for:			
Purchase of Fixed Assets		(42.59)	
CASH FLOW FROM INVESTING ACTIVITIES			(42.59)
C. CASH FLOW FROM FINANCING ACTIVITIES			
Add: Adjustment for:			
Issue of Shares		172.22	
Less: Adjustment for:			
Dividend Paid		(660.04)	
CASH FLOW FROM FINANCING ACTIVITIES			(487.82)
= Net increase in cash & cash equivalents			528.98
Add : Opening balance of cash and cash equivalent			11,251.94
= Closing balance of cash and cash equivalent			11,780.92

ધિરાણનું મુદત પ્રમાણે વર્ગીકરણ

Termwise Classification of Advances as on 31-03-2013

Particulars	Rs.	P.	Amount in Rs
ADVANCES :			
Short Term Loans			
Cash Credit, Overdraft and Bills Discounted			
of which secured against			
Government and other Approved Securities			1,41,65,100.04
Other Tangible Securities			1,38,26,78,443.62
Shares of Joint Stock Cos.	4,19,52,104.17		
Mortgage of Property	22,48,85,928.73		
Pledge of Goods	---		
Hypothecation of Goods	53,30,05,296.94		
Bank's Term Deposit Receipts	45,08,91,622.89		
Assignment of L.I.C. Policies	2,54,24,273.63		
Machinery	10,65,10,053.26		
Hypothecation of Articles	9,164.00		
Other Intangible Securities			4,08,88,91,817.50
Personal Surety	1,52,88,500.72		
Bills Discounted	---		
Bills Purchase	---		
Stock and Book Debts	4,07,19,30,666.78		
Bills Paid against L.C. opened	---		
Cash Purchase Limit	---		
Bills Discounted against C.L.L.C.	16,72,650.00		
Unsecured			100.00
			5,48,57,35,461.16
Medium Term Loans			
of which secured against			
Government and other Approved Securities			1,50,42,330.05
Other Tangible Securities			61,76,73,738.15
Shares of Joint Stock Cos.	---		
Machinery	38,11,33,154.36		
Mortgage of Property	3,52,98,202.66		
Hypothecation of Articles	13,03,97,768.96		
Bank's Term Deposit Receipts	6,67,76,837.00		
Assignment of L.I.C. Policies	40,67,775.17		
Hypothecation of Goods	---		
Other Intangible Securities			5,58,38,368.55
Stock and Book Debts	4,29,04,565.00		
Personal Surety	1,29,33,803.55		
			68,85,54,436.75
Long Term Loans			
of which secured against			
Government and other Approved Securities			2,74,262.00
Other Tangible Securities			4,90,39,34,831.64
Shares of Joint Stock Cos.	18,04,206.00		
Machinery	2,94,35,97,040.50		
Mortgage of Property	1,80,67,58,089.62		
Hypothecation of Articles	9,92,63,589.39		
Bank's Term Deposit Receipts	4,75,47,521.26		
Assignment of L.I.C. Policies	49,64,384.87		
Other Intangible Securities			1,14,400.00
Stock and Book Debts	---		
Personal Surety	1,14,400.00		
			4,90,43,23,493.64

As per my report of Even Date

Jayesh G. Topiwala
Chartered Accountant
(Panel No. 78)
Surat, Date 18-04-2013

Hemant Shah
General Manager

Mayank Baxi
Asst. General Manager

Vijay Desai
Asst. General Manager

Sanjay Sawal
Asst. General Manager

ગ્રાહકો / સભાસદોના ધ્યાનાર્થે

KIND ATTENTION TO CUSTOMERS / SHARE HOLDERS

⚙️ થાપણદાર / ખાતેદાર સંલગ્ન

- થાપણદારની `૧ લાખ સુધીની તમામ થાપણ DICGC (Deposit Insurance & Credit Guarantee Corporation) દ્વારા વીમાથી સંપૂર્ણ સુરક્ષિત છે. તે અંગેનું પ્રીમિયમ સપ્ટે. ૨૦૧૩ સુધીનું ભરપાઈ કર્યું છે.
- બેન્ક ટ્રસ્ટની થાપણ સ્વીકારે છે.
- ૬૦ વર્ષ કે તેથી વધુ ઉંમરના વરિષ્ઠ નાગરિકો (Senior Citizens)ને થાપણની ખાસ વિશિષ્ટ યોજનાઓ સિવાયની ૧ વર્ષ કે તેથી વધુ મુદતની નવી/રીન્યુ મુદતી થાપણ પર ૧.૦૦ ટકા વધુ વ્યાજ.
- બેન્કની કોઈપણ શાખાના ગ્રાહકને, બેન્કના કોઈપણ ATM માંથી નાણાં ઉપાડવાની નિ:શુલ્ક સુવિધા ઉપલબ્ધ.

⚙️ સભાસદ / શેર સંલગ્ન

- જે સભાસદો બેન્કમાં ઓવરડ્રાફ્ટ, કરંટ કે સેવિંગ્સ ખાતા ધરાવતા હોય અથવા અન્ય બેન્કમાં ખાતું ધરાવતા હોય તેવા સભાસદોને બેન્કનું ડિવિડન્ડ તેમના ખાતામાં સીધું જમા કરવા માટે, બેન્કના શેર ડિપાર્ટમેન્ટમાંથી ફોર્મ લઈ ભરી દેવું જેથી ડિવિડન્ડ સભાસદના ખાતામાં સીધું જમા કરી શકાય.
- સભાસદોને પોતાના જુના શેર સર્ટિફિકેટ્સ, ડિવિડન્ડ વોરંટ્સ તથા ઓળખપત્ર મેળવી લેવા સૂચના છે. જે સભાસદોને પોતાનો નવો સભાસદ આઈડેન્ટિટી કાર્ડ બનાવવો હોય તેમણે ફોટા સાથે શેર વિભાગ, સેન્ટ્રલ ઓફિસનો સંપર્ક કરવા વિનંતી.
- જાહેર કરેલા ડિવિડન્ડને ત્રણ વર્ષમાં વટાવવામાં આવે નહીં તો તે ડિવિડન્ડ જપ્ત થઈ રિઝર્વ ફંડ ખાતે કાયદેસર લઈ જવામાં આવે છે, તો સભાસદો ડિવિડન્ડ ત્રણ વર્ષમાં વટાવી લે તે, તેમના પોતાના હિતમાં છે.

⚙️ ગ્રાહકો / સભાસદો સંલગ્ન


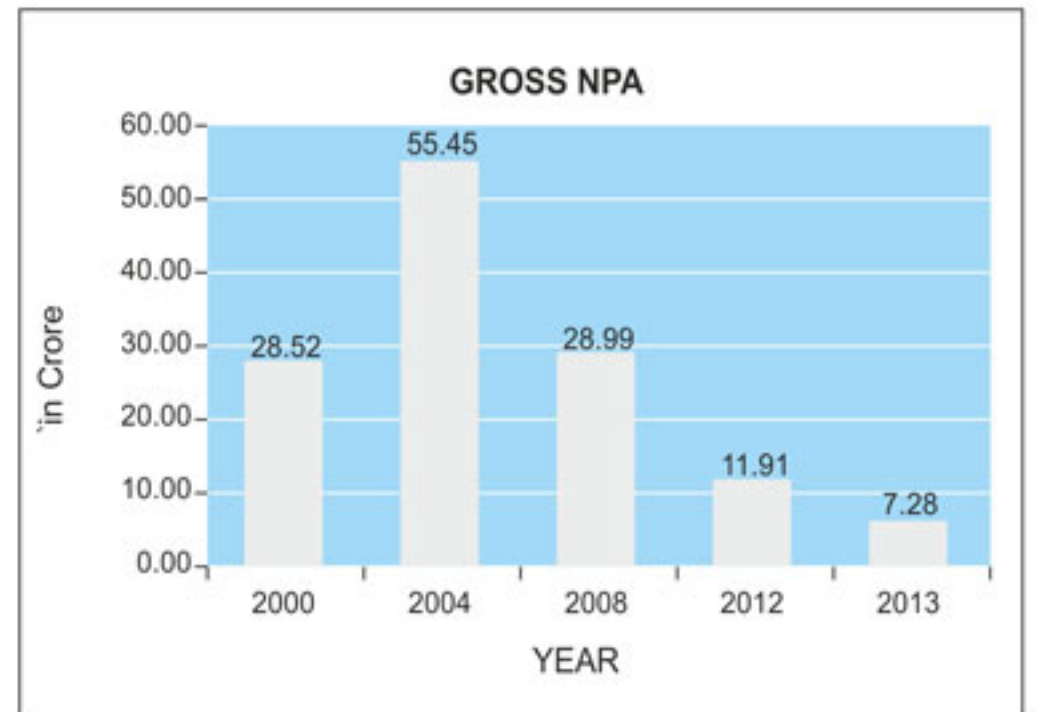
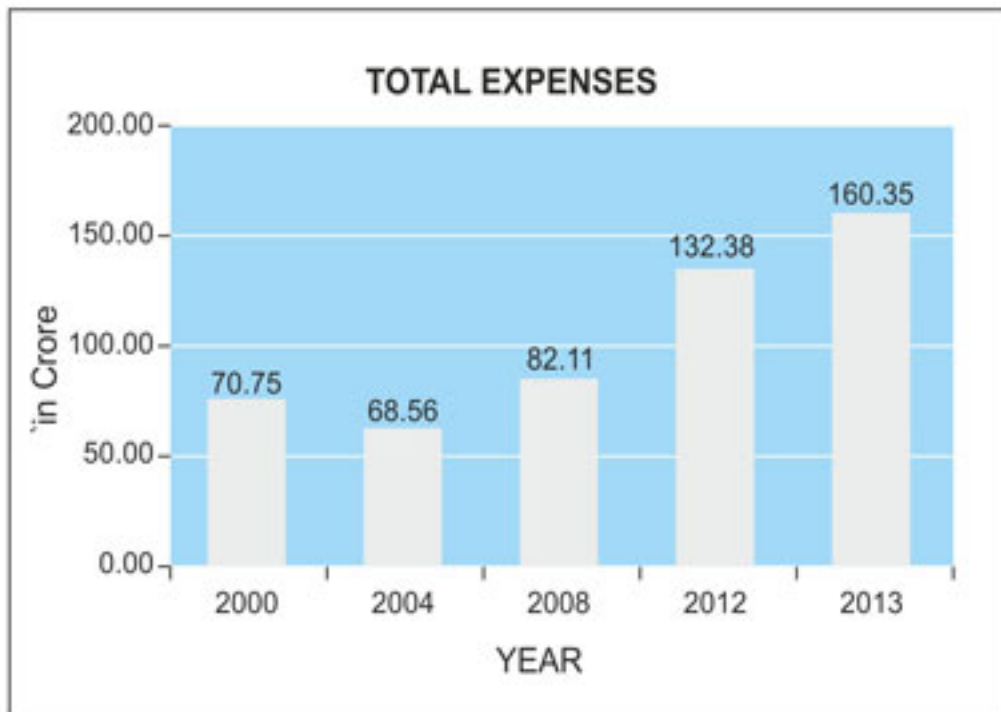
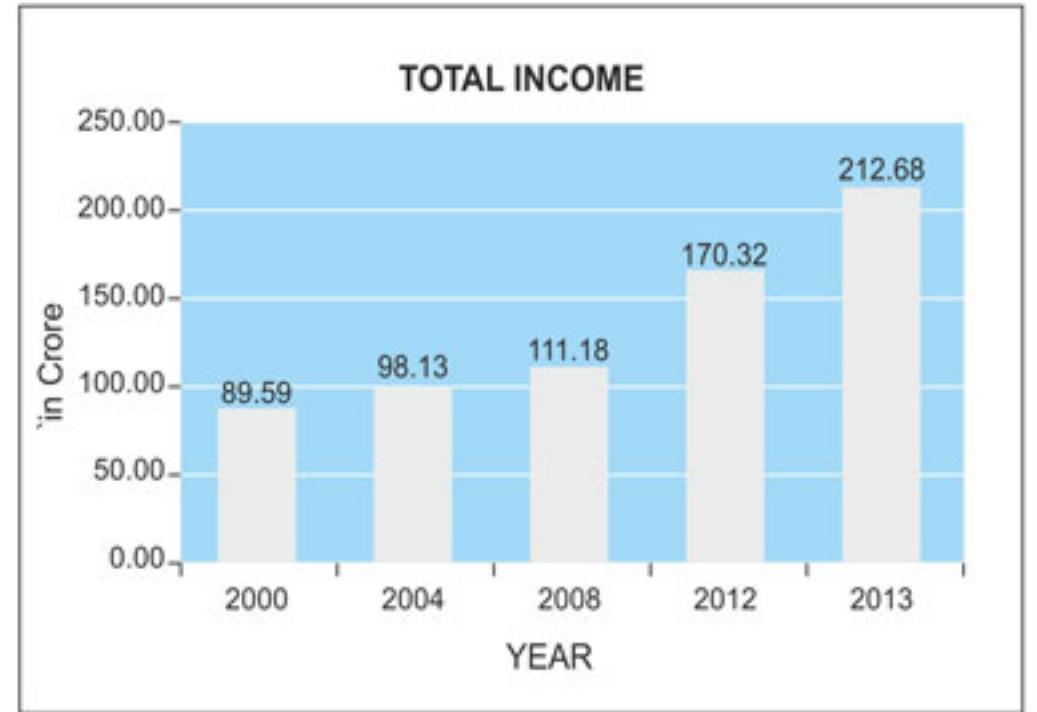
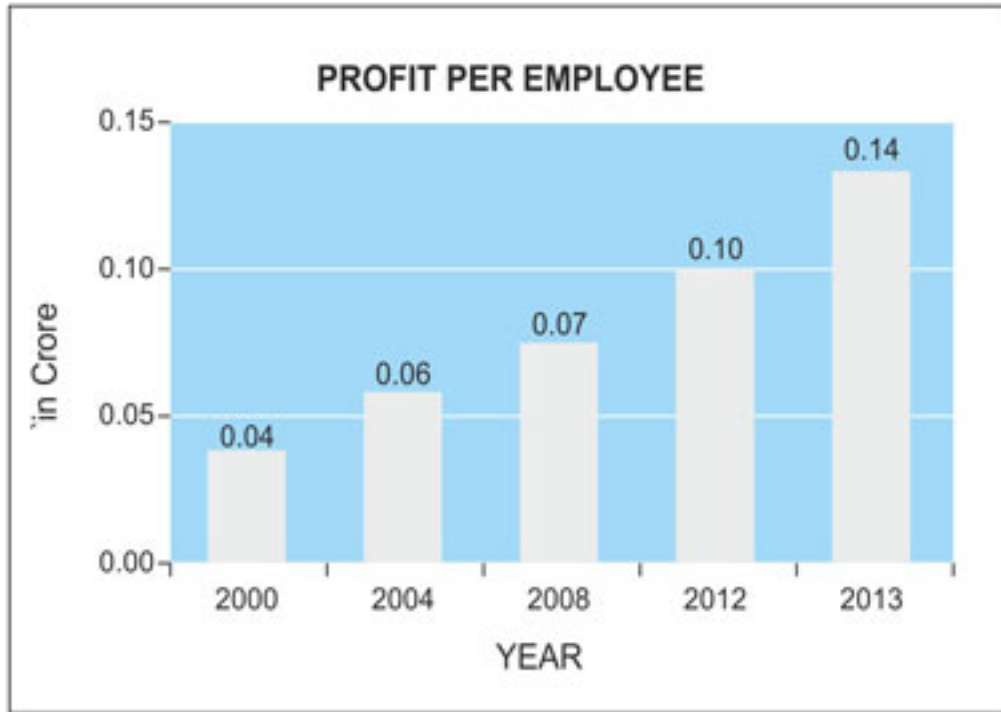
- જે ખાતેદારોએ / સહખાતેદારોએ KYC (Know Your Customer) માર્ગદર્શિકા અંતર્ગત બેન્કમાં ઓળખપત્ર આજ પર્યન્ત રજૂ કર્યા નથી, તેઓએ ઓળખપત્ર રજૂ કરી દેવા, જેથી ખાતામાં જમા/ઉધાર વ્યવહારો થઈ શકે.
- SPB NETBANKING ના ટાઈટલ હેઠળ પ્રથમ તબક્કામાં Viewing Facility ની સેવા ઉપલબ્ધ છે. જે અન્વયે પોતાનો ખાતાનો વ્યવહાર, ખાતાનો ઉતારો, ચેકબુક મેળવવાની રીકવેસ્ટ વિ...ની સુવિધા મેળવી શકાય છે.
- તમામ ખાતેદારોને SPB Vasudhara RuPay ATM cum DEBIT CARD
- શેરના નવા ઈસ્યુઓમાં રોકાણ કરવા માટે 'ASBA' સેવાનો પ્રારંભ.
- જે ગ્રાહકો / સભાસદોએ હજુ સુધી 'નોમીનેશન'ની સુવિધા લીધી નથી, તેમણે આ અંગેનું નિર્ધારિત ફોર્મ ભરી 'નોમીની'ની નિમણૂક કરાવી લેવી. નોમીનેશન કરાવવાથી મૃત્યુ બાદ, આર્થિક વ્યવહારોમાં સુગમતા રહે છે.
- ગ્રાહકો / સભાસદોએ બેન્કમાં રજૂ કરેલા સરનામામાં તથા ફોન નંબરમાં ફેરફાર થયો હોય તો તે ફેરફારની નોંધ, ત્વરિત કરાવી લેવી જેથી બેન્કનો પત્રવ્યવહાર / ડિવિડન્ડ વિ. મેળવવામાં અનુકૂળતા તેમજ સુગમતા રહે.

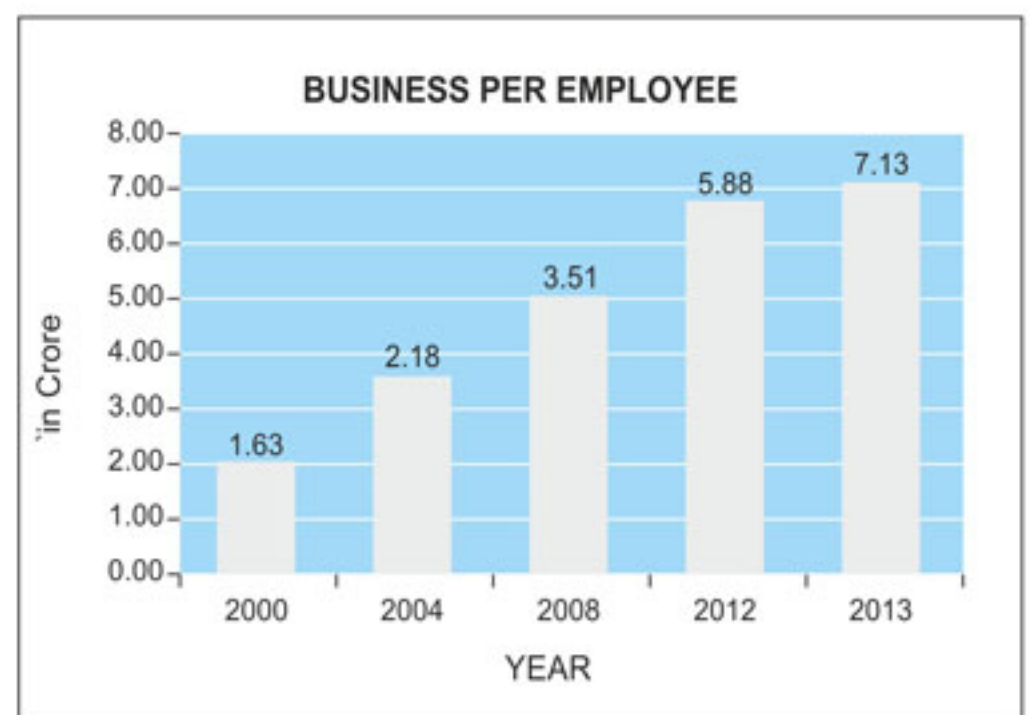
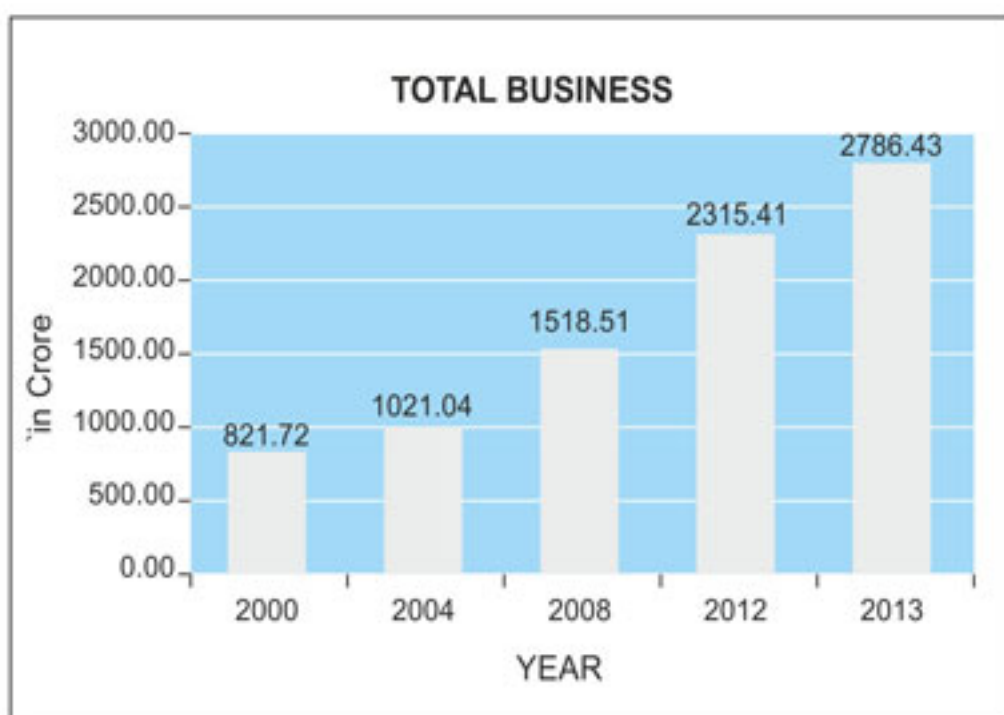
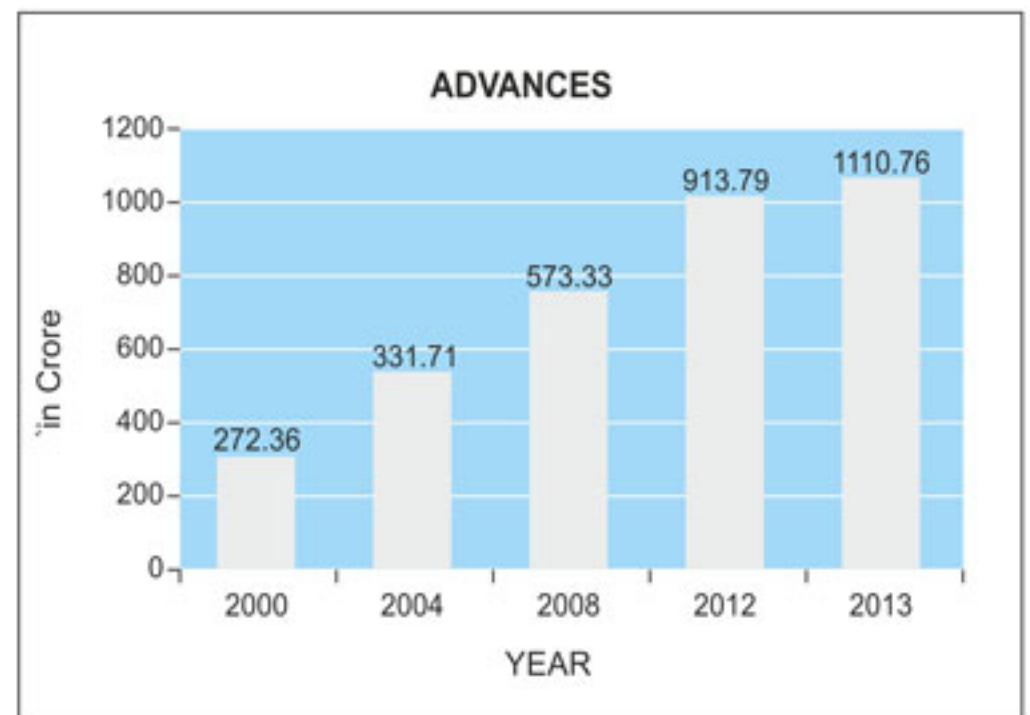
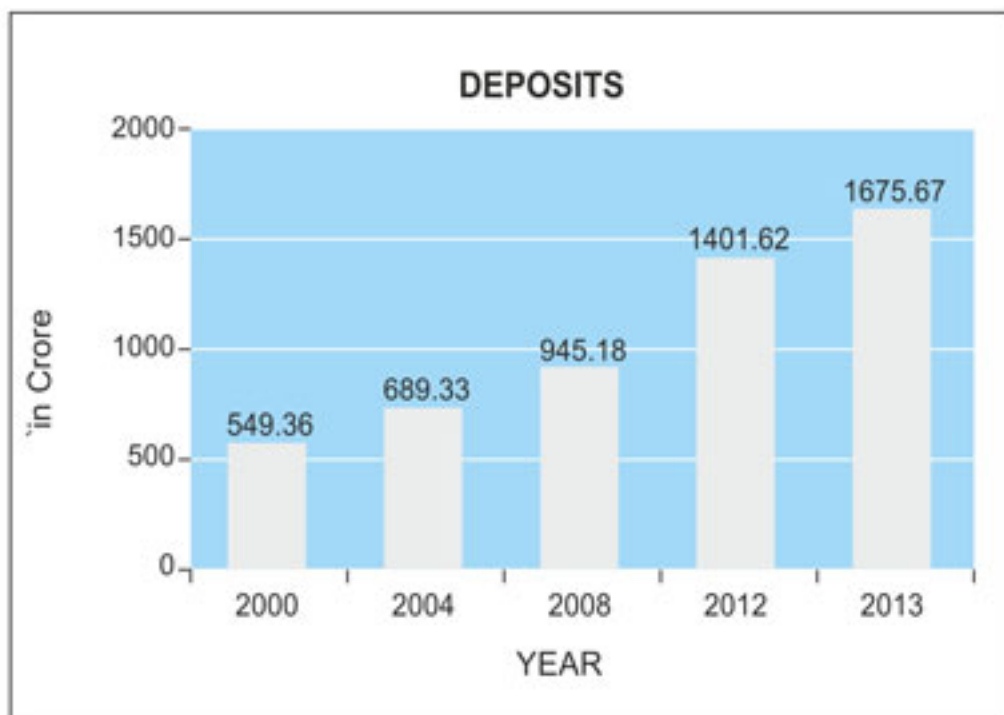
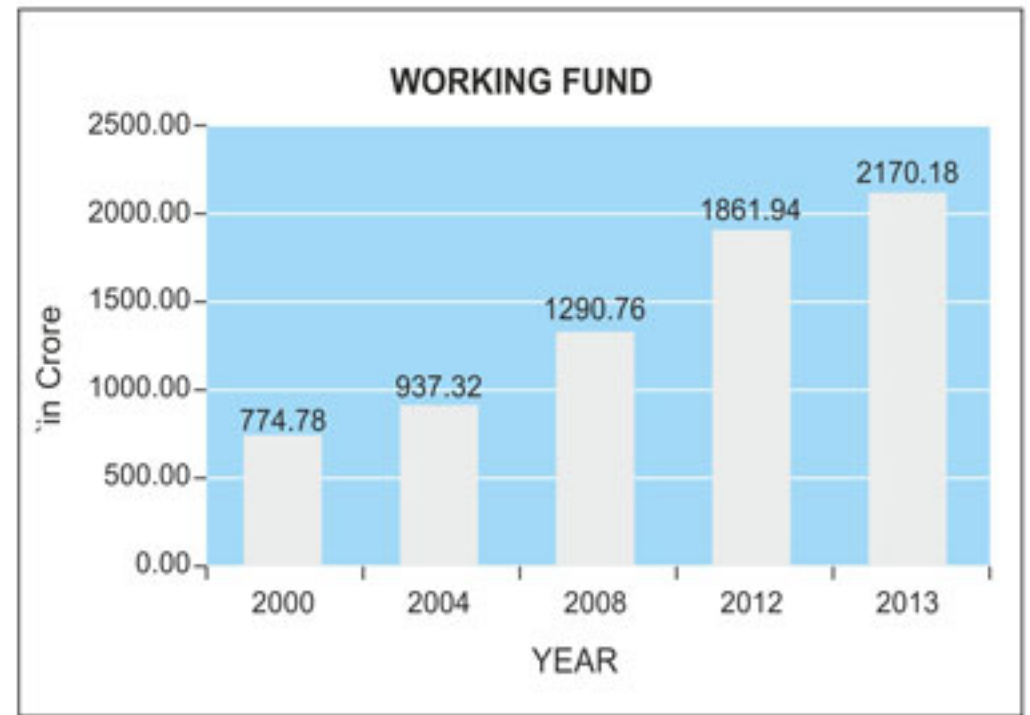
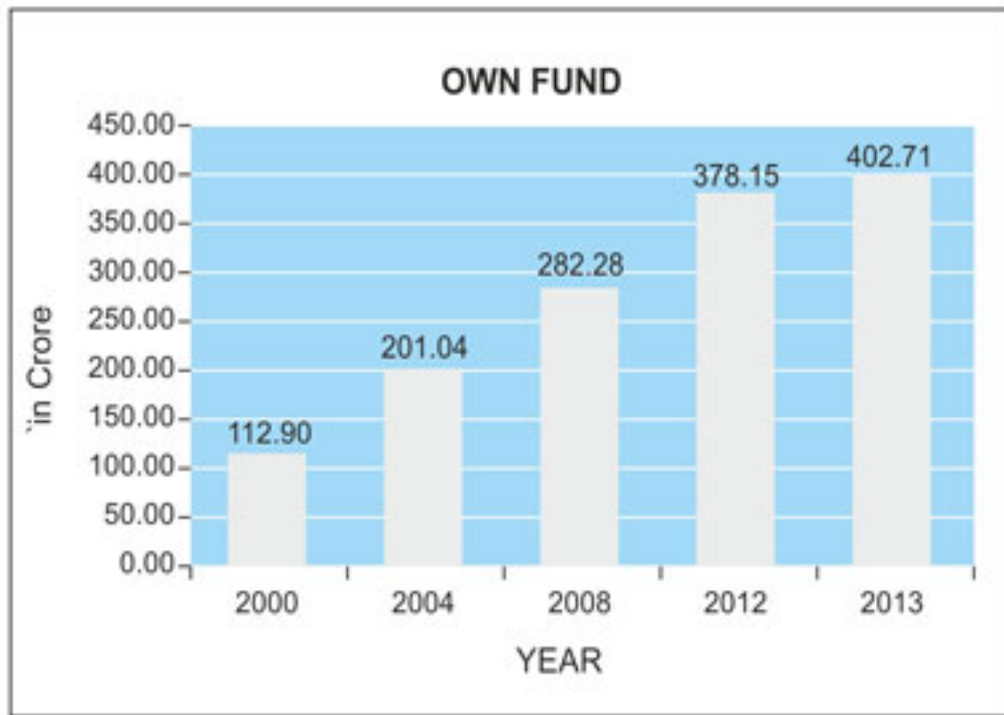
⚙️ ડીમેટ ખાતેદાર સંલગ્ન

- જે ડીમેટ ખાતેદારોએ / સહખાતેદારોએ PAN (પરમેનન્ટ એકાઉન્ટ નંબર) કાર્ડ રજૂ કર્યો નથી તેમણે PAN કાર્ડ રજૂ કરી દેવાની સૂચના છે. જેથી ખાતામાં જમા/ઉધાર વ્યવહારો ચાલુ થઈ શકે.
- ડીમેટ વ્યવહારોની માહિતી, ઘરબેઠાં મેળવવા NSDLની IDeAS (Internet based Demat Account Statement) ની સુવિધાનો લાભ હાલ વિના મૂલ્યે ઉપલબ્ધ.
- ડીમેટ ખાતામાં ઉધાર વ્યવહારો અંગેની DIS (ડિલિવરી ઈન્સ્ટ્રક્શન સ્લીપ) રજૂ કરવાની ઝંઝટમાંથી મુક્તિ માટે NSDLની SPEED-e સેવા નજીવા દરે ઉપલબ્ધ.
- ડીમેટ ખાતામાં આપનો મોબાઈલ નંબર રજીસ્ટર કરાવો, SMS સુવિધાનો વિના મૂલ્યે લાભ મેળવો અને ખાતામાં પ સ્ક્રીપની જમા/ઉધાર નોંધ, ઓછા બેલેન્સને કારણે રદ થતી DIS, IPO / બોનસ શેર એલોટમેન્ટ / મ્યુચ્યુઅલ ફંડ જમા-ઉધાર, ખાતામાં સરનામું / ફોન નંબર બદલવાની તથા ઈન્વોકેશન ઓફ પ્લેજ સિક્યુરિટીની સૂચના જાણો.
- ડીમેટ ખાતેદારોની માંગણીને ધ્યાનમાં લેતાં, DIS (ડિલિવરી ઈન્સ્ટ્રક્શન સ્લીપ) બેન્કની નાનપુરા શાખા, અડાજણ શાખા, રાંદેર રોડ શાખા તથા ભટાર રોડ શાખા માં સ્વીકારાય છે.



બેંકની પ્રગતિના પથદર્શક પરિમાણો





બેન્ક પ્રગતિની ગાથા

Bank's Path of Progress								(Amt. in `)
વર્ષ/ Year	સભાસદોની સંખ્યા / No. of Members	વસૂલ શેર ભંડોળ / Paid up Share Capital	રિઝર્વ ફંડ / Reserve Fund	અન્ય રિઝર્વ તથા ફંડો / Other Reserves & Funds	થાપણો / Deposits	ધિરાણો / Advances	% ડિવિડન્ડ Dividend	વર્કિંગ કેપિટલ Working Capital
1922	134	9,815	---	---	51,184	29,716	4.0	52,450
1932	1,170	1,48,320	30,885	11,200	12,84,645	7,84,236	7.0	15,14,950
1942	1,765	2,41,200	1,01,426	1,32,317	23,44,013	7,51,954	6.25	28,85,066
1952	2,603	3,90,550	2,50,302	1,67,500	77,61,846	35,99,330	6.25	89,87,237
1962	4,130	4,73,525	3,85,661	9,55,694	1,24,51,500	60,61,214	---	1,45,99,221
1972	10,772	17,62,300	12,09,384	28,67,217	5,02,08,397	2,77,35,841	9.0	5,94,96,171
1982	20,919	74,64,425	1,23,23,536	1,82,36,263	24,45,88,152	16,86,36,674	12.0	32,29,84,856
1992	39,350	2,91,28,825	6,82,33,268	18,19,74,439	1,13,21,06,147	79,22,02,655	12.0	1,63,72,39,366
2002	53,687	11,33,84,000	38,22,75,117	1,02,48,91,705	6,52,55,81,770	3,02,31,83,353	15.0	8,95,50,08,964
2012	73,987	44,44,58,300	76,86,02,676	2,56,83,59,584	14,01,61,88,606	9,13,79,21,761	15.0	18,61,93,71,963
2013	77,404	46,16,79,700	80,30,81,122	2,76,22,82,951	16,75,67,55,890	11,10,76,19,632	15.0*	21,70,17,62,280

* વાર્ષિક સાધારણ સભાને કરેલી ભલામણ.

શેર ધારણ કરવાને બાર માસથી ઓછી મુદત થઈ હોઈ, તેવા કિસ્સામાં શેર દીઠ માસિક ` ૧.૨૫ ડિવિડન્ડ.

* Proposed recommendation to Annual General Meeting.

નવા રૂપરંગમાં મુખ્ય શાખા



બેંકની નવસર્જિત, નયનરમ્ય અને નવા રૂપરંગ સાથેની મુખ્ય શાખાનો મંગલ પ્રવેશ બેંકના પ્રમુખશ્રી મુકેશચંદ્ર ગજજરના હસ્તે. બેંકના ઉપપ્રમુખશ્રી પ્રવિણ જરીવાલા, નરેન્દ્રકુમાર ગાંધી, આશિત ગાંધી, જયવદન બોડાવાળા જનરલ મેનેજરશ્રી હેમંત શાહ તથા આસિ. જન. મેનેજરશ્રી મયંક બક્ષી



નવા સાજ-શણગાર, નયનરમ્ય ડેકોરેશન સાથે નવપલ્લવિત બેંકની મુખ્યશાખાનો આંતરિક વિભાગ

નવા સાજ શણગાર સાથે ભાગાતળાવ શાખા



બેંકની નવ પલ્લવિત ભાગાતળાવ શાખાના પ્રારંભે દિપ પ્રાગટ્ય કરતા બેન્કના પ્રમુખશ્રી મુકેશચંદ્ર ગજજર સાથે ઉપપ્રમુખશ્રી પ્રવિણ જરીવાલા, ડિરેક્ટરશ્રી નરેન્દ્ર ગાંધી, જનરલ મેનેજરશ્રી હેમંત શાહ, આસિસ્ટન્ટ જનરલ મેનેજરશ્રી મયંક બક્ષી, વિજય દેસાઈ



નવરચિત ભાગાતળાવ શાખાનો આંતરિક વિભાગ

૯૨ મા સ્થાપના દિને , રક્તદાન પણ ઐતિહાસિક

બેન્ક સામાજિક ક્ષેત્રે પણ કર્તવ્યનિષ્ઠપણે કાર્યક્રમો યોજે છે. સ્થાપના દિન નિમિત્તે યોજાયેલ ઐતિહાસિક વિકાસની સાથે સાથે રક્તદાનને અભૂતપૂર્વ પ્રતિસાદ કુલ ૪૧૧ બોટલ એકત્રિત, રક્તદાન શિબિર તા. ૨૧/૪/૨૦૧૩



બેન્કના બોર્ડ ઓફ ડિરેક્ટર્સ તથા વહીવટી અધિકારીઓની હાજરીમાં બેન્કના ડિરેક્ટરશ્રી સંજીવ તમાકુવાલા તથા શ્રી અમિત ગજજર દ્વારા રક્તદાનથી શિબિરની શરૂઆત



રક્તદાનની સફળતામાં જાગૃત મહિલાઓનો અભૂતપૂર્વ સહયોગ.

વ્યાપાર ૨૦૧૩ Vyapar 2013



વ્યાપાર ૨૦૧૩માં બેન્કના સ્ટોલની શરૂઆત જાહેર જનતા માટે બેન્કના પ્રમુખશ્રી મુકેશચંદ્ર ગજજરે કરી



વ્યાપાર ૨૦૧૩માં બેન્કનો સ્ટોલ





બેંકની નવસર્જિત અદ્યતન

આધુનિક મુખ્ય શાખાનું

નવનરમ્ય કાર્યાલય

સુરત શહેરની શોભામાં

અભિવૃદ્ધિ કરી રહ્યું છે.



People & We
...partners for life.



ધી સૂરત પીપલ્સ કો-ઓ.બેન્ક લિ.

સ્થાપના : સને ૧૯૨૨

સિડયુલ બેન્ક

Tele.: 246 4621-624
Fax : 0261 - 246 4592 / 4577
E-mail : info@spcbl.in
Website : www.spcbl.in

Reg./Central Office :
'Vasudhara Bhavan',
Timaliyawad, Nanpura,
Surat-395001.